

PATVIRTINTA  
Trakų rajono savivaldybės tarybos  
2025 m. gruodžio 18 d. sprendimu Nr. S1E-202

# TRAKŲ RAJONO SAVIVALDYBĖS 2026 – 2035 M. STRATEGINIS PLĖTROS PLANAS



## Turinys

<b>I. TRAKŲ RAJONO SAVIVALDYBĖS SITUACIJOS ANALIZĖ</b> .....	<b>3</b>
<b>1. BENDROJI INFORMACIJA</b> .....	<b>3</b>
<b>2. AKTUALIŲ DOKUMENTŲ ANALIZĖ</b> .....	<b>3</b>
2.1.    TARPTAUTINIAI IR NACIONALINIAI TEISĖS AKTAI.....	3
2.2.    REGIONO, SAVIVALDYBĖS LYGMENS TEISĖS AKTAI .....	4
<b>3. ESAMOS SITUACIJOS ANALIZĖ</b> .....	<b>7</b>
3.1.    DEMOGRAFIJA .....	8
3.2.    SOCIALINĖ APLINKA .....	10
3.3.    SVEIKATOS APSAUGA .....	18
3.4.    EKONOMIKA .....	21
3.5.    KULTŪRA.....	26
3.6.    TURIZMAS.....	30
3.7.    ŠVIETIMAS .....	33
3.8.    SPORTAS .....	37
3.9.    ŽEMĖS ŪKIS IR MIŠKININKYSTĖ.....	40
3.10.   STATYBA .....	42
3.11.   TRANSPORTAS .....	43
3.12.   ENERGETIKA.....	47
3.13.   APIBENDRINIMAS.....	47
<b>4. GYVENTOJŲ POREIKIŲ IR NUOMONĖS APKLAUSA</b> .....	<b>48</b>
4.1.    ESAMOS SITUACIJOS VERTINIMAS .....	51
4.2.    PASIŪLYMAI ATEIČIAI.....	53
<b>5. SSGG ANALIZĖ</b> .....	<b>62</b>
<b>II. TRAKŲ RAJONO SAVIVALDYBĖS 2026-2035 M. STRATEGINIO PLĖTROS PLANO VIZIJA</b> .....	<b>63</b>
<b>III. TRAKŲ RAJONO SAVIVALDYBĖS 2026-2035 M. STRATEGINIO PLĖTROS PLANO TIKSLAI IR UŽDAVINIAI</b> .....	<b>64</b>
<b>IV. TRAKŲ RAJONO SAVIVALDYBĖS 2026-2035 M. STRATEGINIO PLĖTROS PLANO FINANSAVIMO PLANAS</b> .....	<b>67</b>
<b>V. TRAKŲ RAJONO SAVIVALDYBĖS 2026-2035 M. STRATEGINIO PLĖTROS PLANO PRIEMONIŲ PLANAS</b> .....	<b>69</b>
<b>VI. TRAKŲ RAJONO SAVIVALDYBĖS 2026-2035 M. STRATEGINIO PLĖTROS PLANO ĮGYVENDINIMO IR STEBĖSENOS TVARKOS APRAŠAS</b> .....	<b>118</b>
<b>6. ĮGYVENDINIMO IR STEBĖSENOS TVARKOS APRAŠAS</b> .....	<b>118</b>
6.1.    BENDROSIOS NUOSTATOS .....	118
6.2.    SPP RENGIMAS, SVARSTYMAS IR TVIRTINIMAS .....	119
6.3.    SPP ĮGYVENDINIMAS, STEBĖSENA IR TIKSLINIMAS.....	120
6.4.    BAIGIAMOSIOS NUOSTATOS .....	120
<b>VII. TRAKŲ RAJONO SAVIVALDYBĖS 2026-2035 M. STRATEGINIO PLĖTROS PLANO SVARBIAUSI INVESTICINIAI PROJEKTAI</b> .....	<b>121</b>

# I. TRAKŲ RAJONO SAVIVALDYBĖS SITUACIJOS ANALIZĖ

## 1. BENDROJI INFORMACIJA

Trakų rajono savivaldybės 2026–2035 m. strateginis plėtros planas (toliau – Strateginis plėtros planas) yra kompleksinis teisinis strateginio planavimo dokumentas, kuriuo nustatoma bendroji savivaldybės plėtros strategija ir priemonės jai įgyvendinti. Strateginis planas nustato plėtros prioritetus, tikslus ir priemones šiai strategijai įgyvendinti bei įgyvendinimo etapus.

Strateginio plėtros plano tikslas – remiantis išskirtais privalumais ir trūkumais nustatyti savivaldybės vaidmenį šalies kontekste bei suformuluoti plėtros perspektyvas siekiant nukreipti viešąsias ir privačias investicijas į didžiausią naudą duodančias priemones savivaldybėje ir už jos ribų.

Strateginis plėtros planas parengtas remiantis Lietuvos Respublikos strateginio valdymo įstatymu, Strateginio planavimo organizavimo Trakų rajono savivaldybėje tvarkos aprašu, kitais dokumentais bei teisės aktais.

## 2. AKTUALIŲ DOKUMENTŲ ANALIZĖ

Tarptautiniai, nacionaliniai ir regiono lygmens teisės aktai formuoja bendrą teisinį kontekstą ir aplinką, kurioje bus įgyvendinamas planas. Tarptautiniai teisės aktai nustato globalias plėtros kryptis, kurios turi įtakos vietos strategijoms. Nacionaliniai ir regiono lygmens teisės aktai reglamentuoja konkrečias Lietuvos bei savivaldybių veiklos sritis ir nustato reikalavimus, kurių laikymasis užtikrina teisinį planavimo dokumento pagrįstumą. Šių teisės aktų analizė padeda užtikrinti, kad savivaldybės strateginis plėtros planas būtų nuoseklus, teisėtas ir suderintas su aukštesnio lygmens plėtros vizijomis ir reikalavimais.

### 2.1. TARPTAUTINIAI IR NACIONALINIAI TEISĖS AKTAI

#### **Projektas „Europa 2030“**

Projektas „Europa 2030“<sup>1</sup> yra Svarstymų grupės ataskaita Europos Vadovų Tarybai dėl „ES 2030“ ateities“, kurioje išskirtos šios sritys:

1. Europos ekonominio ir socialinio modelio atnaujinimas
2. Žiniomis grindžiamas augimas: galimybių suteikimas individui
3. Demografijos problema: visuomenės senėjimas, migracija ir integracija
4. Energetinis saugumas ir klimato kaita: nauja industrinė revoliucija
5. Išorės ir vidaus saugumas: nuolatinis uždavinys
6. Europa pasaulyje: tapti ryžtinga veikėja
7. ES ir jos piliečiai

Vykdamas vietos politiką, svarbu kartu su visa Europa vadovautis bendrai išsikeltais tikslais ir siekti kryptingų jų įgyvendinimo vietos lygmenyje.

#### **Strateginio valdymo įstatymas**

---

<sup>1</sup> <https://www.consilium.europa.eu/media/30774/qc32102491tc.pdf>

Šio įstatymo tikslas – sukurti ir plėtoti į rezultatus orientuotą strateginio valdymo sistemą, integruojant strateginio planavimo, regionų plėtros ir teritorijų planavimo procesus, siekiant užtikrinti ilgalaikę ir darnią valstybės pažangą ir veiksmingą valdžios sektoriaus finansų planavimą ir panaudojimą. Įstatymas numato, kad savivaldybių strateginiai plėtros planai yra vadovaujantis šiuo įstatymu rengiami 4–10 metų trukmės planavimo dokumentai, skirti aplinkos, socialinei ir ekonominei raidai savivaldybės teritorijoje planuoti ir rengiami atsižvelgiant į kitus strateginio ir programavimo lygmens planavimo dokumentus. Šie planai taip pat turi derėti su savivaldybės lygmens teritorijų planavimo dokumentais ir regionų plėtros planais. Įstatymas taip pat apibrėžia, kad savivaldybių strateginius plėtros planus rengia savivaldybių administracijos, tvirtina savivaldybių tarybos, o planų įgyvendinimą, stebėseną, vertinimą ir ataskaitų rengimą organizuoja savivaldybių merai.

### **Valstybės pažangos strategija „Lietuvos ateities vizija „Lietuva 2050“**

Lietuvos valstybės ateities vizija „Lietuva 2050“ yra vienas svarbiausių valstybės dokumentų. Vizija skirta valstybės raidos kontūrams apmąstyti ir nubrėžti, siekiant parodyti, ko tikimasi iš ateities ir kokią ateitį valstybėje norima kurti. Vizijoje numatytos šios strateginės ambicijos:

1. Piliečių kuriama demokratija: patikima, atvira, telkianti.
2. Ateičiai pasirengęs, atsparus ir laisvas žmogus, gyvenantis bendruomenėje, kuriai rūpi.
3. Lietuvos verslas, mokslas ir menas tvariai kuria aukštą vertę Lietuvai ir pasauliui.
4. Atspari valstybė, konstruktyvi ir įtakinga globalios politikos veikėja.
5. Sujungta šalis, darni ir subalansuota plėtra.

## **2.2. REGIONO, SAVIVALDYBĖS LYGMENS TEISĖS AKTAI**

### **2022–2030 m. Vilniaus regiono plėtros planas**

Dokumente aprašoma regiono esamos situacijos analizė, nustatomi regiono plėtros tikslai ir uždaviniai, pažangos priemonės. Regiono plėtros planas išskiria šias pagrindines Vilniaus regiono problemas:

1. Nemažėjantys ekonominiai netolygumai;
2. Neužtikrinamos vienodos galimybės įgyti išsilavinimą;
3. Nepakankama socialinė įtrauktis;
4. Nepakankamai tvari gyvenamoji aplinka.

Šių problemų sprendimui iškelti tikslai ir uždaviniai bei parengtas priemonių planas. Regiono mastu keliami tikslai ir uždaviniai svarbūs Trakų rajono savivaldybei, siekiant sistemingai prisidėti prie Vilniaus regiono plėtros. Vilniaus regionui keliami plėtros tikslai ir uždaviniai:

#### **1. Mažinti ekonominius netolygumus**

- 1.1. Sudaryti patrauklias sąlygas pritraukti investicijas, vidiniams netolygumams mažinti
- 1.2. Paskatinti tolygią kūrybinės ekonomikos ir turizmo plėtrą

#### **2. Plėtoti kokybiškas ir prieinamas švietimo paslaugas**

- 2.1. Padidinti ugdymo prieinamumą
- 2.2. Išplėtoti įvairialypį švietimą

#### **3. Mažinti socialinę atskirtį**

- 3.1. Užtikrinti kokybiškas socialines paslaugas

3.2. Padidinti socialinio būsto prieinamumą ir sumažinti teritorinius skirtumus

3.3. Padidinti gyventojų atsparumą ligoms

#### **4. Švelninti neigiamą poveikį aplinkai**

4.1. Pagerinti komunalinių paslaugų kokybę ir prieinamumą

4.2. Sumažinti aplinkos taršą

4.3. Sudaryti palankias sąlygas darniam judumui

### **2024–2029 m. Vilniaus regiono funkcinės zonos strategija**

Dokumente aprašoma funkcinės zonos analizė, nustatomi tikslai ir uždaviniai, pateikiamas integruoto požiūrio aprašymas. Strategijoje įvardinta, kad bendrai spręstina funkcinės zonos<sup>2</sup> problema – ekonominiai netolygumai tarp regiono centro ir funkcinės zonos savivaldybių ir neigiamas poveikis aplinkai. Strategijoje nustatyti šie bendri funkcinės zonos savivaldybių poreikiai:

- pritaikyti gamtos ir kultūros objektus lankyti (poreikis būdingas visoms funkcinės zonos savivaldybėms): sukurti ir modernizuoti viešąjį turizmo infrastruktūrą bei vystyti bendrus turizmo maršrutus;
- ugdyti kompetencijas, reikalingas ateities ekonomikai (poreikis būdingas visoms funkcinės zonos savivaldybėms): padidinti viešųjų paslaugų smulkiąjam ir vidutiniam verslui pasiūlą ir gerinti švietimo paslaugas, siekiant užtikrinti galimybę nuolat mokytis ir kurti vertę įvairiais amžiaus tarpsniais;
- skatinti pakartotinį atliekų naudojimą ir perdirbimą (poreikis būdingas visoms funkcinės zonos savivaldybėms).

### **Trakų rajono 2016–2025 m. strateginis plėtros planas**

Strateginiame plėtros plane apibrėžta Trakų rajono savivaldybės vizija – Trakų kraštas, kuriame gera gyventi, verta apsilankyti ir pailsėti. Vizijos siekimui išskirtos prioritėtinės sritys, tikslai, uždaviniai ir priemonės. Trakų rajono savivaldybės plėtros prioritėtinės sritys ir tikslai 2016–2025 m. laikotarpiui numatyti šie:

- 1. Turistinio potencialo didinimas ir ekonominės plėtros skatinimas:**
  - 1.1. Kurti aplinką, palankią verslo plėtrai ir investicijų pritraukimui;
  - 1.2. Kurti patrauklią kaimo ir mažesnių miestų gyvenamąją aplinką.
- 2. Sumanios ir socialiai aprūpintos visuomenės kūrimas:**
  - 2.1. Teikti kokybiškas ir prieinamas švietimo ir jaunimo užimtumo paslaugas;
  - 2.2. Siekti gyventojų sveikatingumo ir socialinės integracijos;
  - 2.3. Didinti gyventojų kultūrinį ir sportinį aktyvumą;
  - 2.4. Kurti saugią ir efektyviai valdomą rajono aplinką.
- 3. Darnus teritorijų ir infrastruktūros vystymas:**
  - 3.1. Didinti inžinerinio aprūpinimo infrastruktūros efektyvumą;
  - 3.2. Gerinti susisiekimo sąlygas rajone didinant saugumą ir efektyvumą;
  - 3.3. Išsaugoti ir gerinti aplinkos kokybę;

---

<sup>2</sup> Elektrėnų, Šalčininkų r., Širvintų r., Švenčionių r., Trakų r., Ukmergės r. ir Vilniaus r. savivaldybės.

3.4. Užtikrinti darnią teritorinę plėtrą ir kokybišką gyvenamąją aplinką.

### **Trakų rajono savivaldybės 2016-2025 metų strateginio plėtros plano įgyvendinimo progreso tarpinė ataskaita (2016-2022 m. laikotarpiui)**

Ataskaita siekiama įvertinti, kaip veiksmingai yra įgyvendinamas strateginis plėtros planas, identifikuoti sėkmingas ir problemines veiklos sritis, nustatyti galimas kliūtis bei problemas. Progreso stebėseną leidžia įvertinti, kaip efektyviai buvo naudojami viešieji išteklių, padeda nustatyti, ar ir kaip reikėtų keisti strategijos kryptis ar prioritetus. Progreso ataskaita taip pat padeda užtikrinti skaidrumą ir atskaitomybę prieš visuomenę, skatina dialogą tarp skirtingų suinteresuotųjų šalių ir padeda formuoti pagrįstus sprendimus ateities planavimui.

**Didžioji dalis (72,1 %) plano priemonių analizuojamu 2016-2023 m. laikotarpiu buvo vykdyta arba įvykdyta.** Tai bendrai vertinamas kaip geras rezultatas, kadangi atlikta tik tarpinė plano įgyvendinimo stebėseną, surinkta informacija apie bendrą tikslų pasiekimą vertinamu laikotarpiu, kas parodė ir TRS veiklos prioritetus švietimui, sveikatai ir socialinei sričiai, infrastruktūros vystymui, palankios verslo aplinkos kūrimui, turizmui. Neįvykdyta – 21,1 % priemonių. Priežastys įvairios: pasikeitę prioritetai, netinkamai (t. y. tinkamai neįvertinus poreikio, išteklių) suplanuotos veiklos, pradėtos, bet neįgyvendintos iniciatyvos (pavyzdžiui, pasikeitus aplinkybėms, paaiškėjus, kad veiklą vykdyti savivaldybės išteklių nėra racionalu ir kt.), įgyvendintos kitos alternatyvos, finansavimo trūkumas.

### **Trakų rajono savivaldybės 2024-2026 metų strateginis veiklos planas<sup>3</sup>**

Trakų rajono savivaldybės 2024-2026 metų strateginis veiklos plane numatytos šios programos:

1. Savivaldybės valdymo programa;
2. Socialinės paramos ir sveikatos apsaugos paslaugų kokybės gerinimo programa;
3. Aplinkos apsaugos ir kaimo plėtros programa;
4. Aplinkos apsaugos ir kaimo plėtros programa;
5. Investicijų programa;
6. Kultūros ir turizmo, jaunimo ir bendruomenių veiklos aktyvinimo programa;
7. Ugdymo kokybės, mokymosi aplinkos užtikrinimo ir sporto programa.

Šios programos – tai svarbios savivaldybės kryptys, kurias svarbu ir toliau sistemingai įgyvendinti, siekiant nuoseklios savivaldybės plėtros.

### **Trakų rajono savivaldybės Žaliojo kurso strategija iki 2035 m.**

Trakų rajono žaliojo kurso strategijos pagrindinis tikslas – užtikrinti efektyvų ir savalaikį Trakų rajono savivaldybės aplinkos apsaugos ir aplinkos būklės gerinimo veiklų įgyvendinimą ir taip prisidėti prie savivaldybės gyventojų gyvenimo kokybės gerinimo.

Strategijoje suformuota vizija „(EKO)Trakai: ekologijos kultūra organiškai“ bei numatyta, kad įgyvendinant Trakų rajono savivaldybės žaliojo kurso strategiją bus siekiama:

- stipriai pagerinti savivaldybės aplinkos būklę, dalį tankiausiai apgyvendintų teritorijų paversti vizualiai atpažįstamomis žaliosiomis erdvėmis, orientuotomis į lėtojo poilsio paslaugas;

<sup>3</sup> <https://www.trakai.lt/data/public/uploads/2024/10/2024-10-24-sprendimo-nr.-s1e-196-priedas.pdf>

- įgyvendinti tvarumo skatinimo priemonės, skatinant naudotis mažiau taršiomis transporto priemonėmis ir (arba) viešuoju transportu;
- sumažinti priklausomybę nuo iškastinio kuro naudojimo pastatams šildyti, siekiant mažesnės taršos, geresnės oro kokybės;
- atsakingai naudoti turimus gamtos išteklius: saulės energiją, orą, vandenį, dirvožemį, miškus, naudingąsias iškasenas, kraštovaizdį ir kt.;
- optimizuoti atliekų ir nuotekų surinkimo bei valymo procesus;
- užtikrinti biologinės įvairovės išsaugojimą;
- stiprinti visuomenės, ypač vaikų ir jaunimo, supratimą apie tvarumo ir tausaus išteklių naudojimo svarbą.

### **Trakų rajono savivaldybės turizmo rinkodaros 2022–2026 m. strategija**

Trakų rajono savivaldybės turizmo rinkodaros strategija siekiama nustatyti turizmo rinkodaros tikslus ir uždavinius, kurie apimtų konkurencingų turizmo produktų vystymą, efektyvių rinkodaros ir komunikacijos priemonių įgyvendinimą, stiprinant Trakų rajono savivaldybės turizmo įvaizdį bei didinant žinomumą vidaus ir tarptautinėse rinkose.

Strategijos tikslas – stiprinti Trakų rajono savivaldybės, kaip patrauklios turistinės vietovės, įvaizdį ir didinti žinomumą Lietuvoje bei prioritetinėse tarptautinėse užsienio rinkose, siekiant padidinti turistų srautus.

Strategijoje numatyti uždaviniai:

1. Konkurencingų turizmo produktų vystymas, atsižvelgiant į prioritetinių rinkų ir vartotojų poreikius;
2. Turizmą skatinančios integruotos rinkodaros komunikacijos įgyvendinimas;
3. Trakų TIC, kaip turistinės vietovės valdymo organizacijos (angl. *DMO*), funkcijų stiprinimas ir turizmo sektoriaus dalyvių bendradarbiavimo skatinimas.

## **3. ESAMOS SITUACIJOS ANALIZĖ**

Trakų rajono savivaldybė yra pietrytinėje Lietuvos dalyje. Trakų miestas, administracinis savivaldybės centras, nuo šalies sostinės Vilniaus yra nutolęs mažiau nei 30 km, o nuo Kauno – kiek daugiau nei 80 km. Savivaldybė yra viena iš aštuonių, sudarančių Vilniaus apskritį. Trakų rajono savivaldybės teritorija ribojasi su Vilniaus apskrities Elektrėnų, Vilniaus rajono, Vilniaus miesto ir Šalčininkų rajono savivaldybėmis, Alytaus apskrities Varėnos rajono ir Alytaus rajono savivaldybėmis bei Kauno apskrities Prienų rajono savivaldybe. Visa tai lemia strategiškai patogią Trakų rajono savivaldybės geografinę padėtį (žr. 1 pav.)



1 pav. Trakų rajono savivaldybės geografinė padėtis. Šaltinis: Google Maps

Trakų rajono savivaldybę sudaro 8 seniūnijos: Aukštadvario, Grendavės, Lentvario, Onušio, Paluknio, Rūdiškių, Senųjų Trakų ir Trakų (žr. 2 pav.). Savivaldybėje yra 3 miestai – Lentvaris, Rūdiškės ir Trakai, 2 miesteliai – Aukštadvaris ir Onuškis.

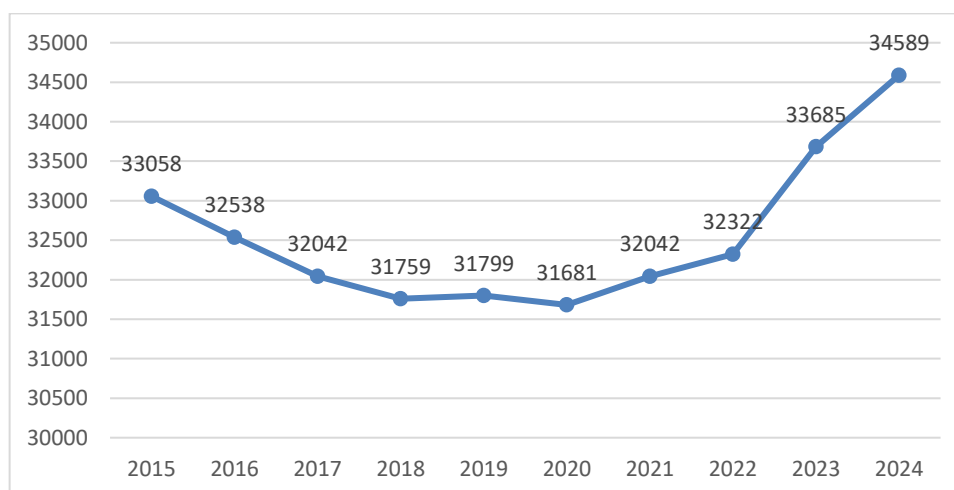


2 pav. Trakų rajono savivaldybės seniūnijos. Šaltinis: Trakų rajono savivaldybės administracija

### 3.1. DEMOGRAFIJA

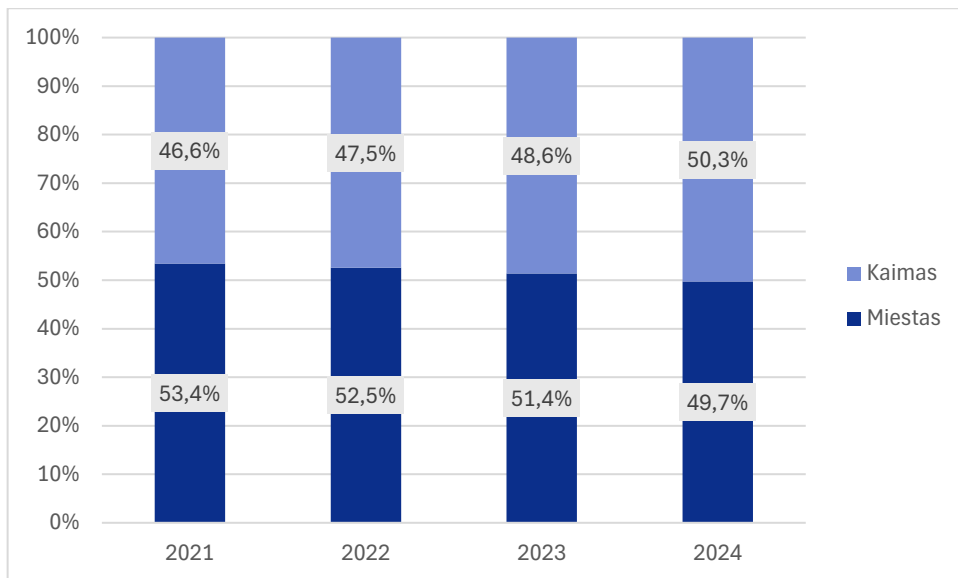
#### Gyventojų skaičiaus pokytis

Valstybės duomenų agentūros duomenimis, 2024 m. pradžioje Trakų rajono savivaldybėje gyveno 34 589 gyventojai. Nuo 2015 metų savivaldybėje gyventojų skaičius buvo nuolatos mažėjantis iki pat 2020 m. (išskyrus 2019 m., kai buvo neženkliai padidėjęs nuo 31 759 gyventojų 2018 m. iki 31 799 gyventojų 2019 m.), tačiau nuo 2021 m. kasmet stebimas savivaldybės gyventojų skaičiaus didėjimas – lyginant 2023 ir 2021 m., gyventojų skaičius padidėjo 7,0 proc. (žr. 3 pav.)



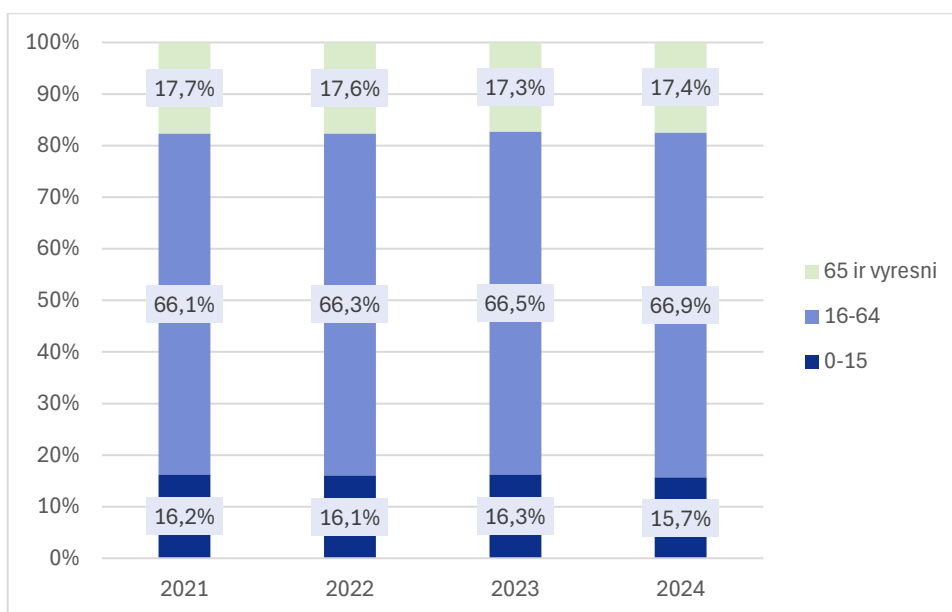
3 pav. Gyventojų skaičius Trakų rajono savivaldybėje. Šaltinis: Valstybės duomenų agentūra

Mieste ir kaime gyvenančių gyventojų dalis Trakų rajono savivaldybėje yra panaši. 2024 m. pradžioje mieste ir kaime gyveno atitinkamai 49,7 proc. ir 50,3 proc., 2023 m. – 51,4 proc. ir 48,6 proc., 2022 m. – 52,5 proc. ir 47,5 proc., 2021 m. – 53,4 proc. ir 46,6 proc. (žr. 4 pav.)



4 pav. Gyventojų dalis mieste ir kaime metų pradžioje Trakų rajono savivaldybėje. Šaltinis: Valstybės duomenų agentūra

Didžiausią dalį Trakų rajone sudaro darbingo 16-64 m. amžiaus gyventojai (žr. 5 pav.) Kasmėt stebimas šios amžiaus grupės dalies savivaldybėje didėjimas – 2024 m. pradžioje ji sudarė 66,9 proc. gyventojų, o 2021 m. – 66,1 proc.



5 pav. Gyventojų dalis pagal amžiaus grupes metų pradžioje Trakų rajono savivaldybėje. Šaltinis: Valstybės duomenų agentūra

2023 m. Trakų rajono savivaldybėje gimė 285 naujagimiai, 2022 m. – 311, o 2021 m. – 265. Natūrali gyventojų kaita savivaldybėje mažėja: 2021 m. ji buvo -267, 2022 m. -224, o 2023 m. -128.

Svarbus savivaldybę apibūdinantis rodiklis yra neto migracija – tai imigrantų ir emigrantų skaičiaus skirtumas. Trakų rajone neto migracija 2021-2023 m. laikotarpiu kasmet buvo teigiama, taigi į savivaldybę kasmet imigruoja daugiau gyventojų nei iš jos emigruoja. Tokia tendencija pastebima ir visoje Vilniaus apskrityje. (žr. 1 lentelė).

I lentelė. Neto migracija Trakų rajone. Šaltinis: Valstybės duomenų agentūra

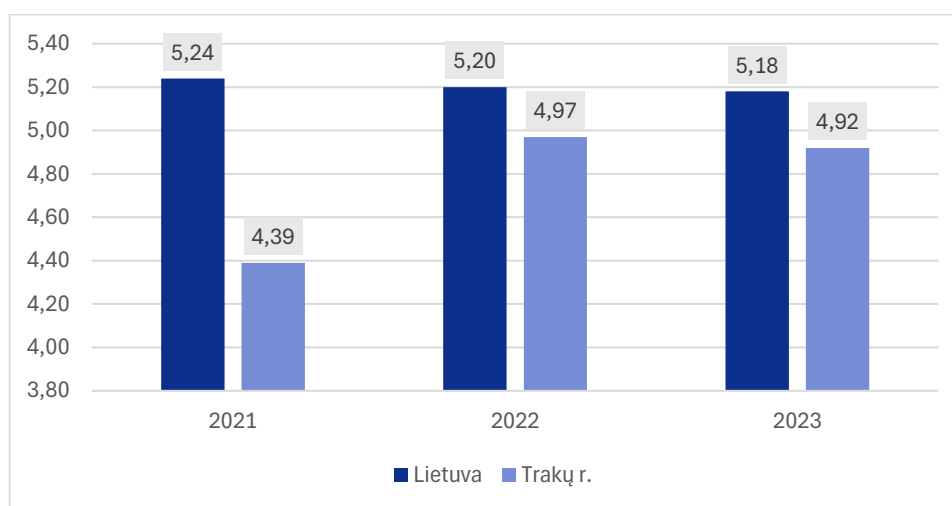
	2021 m.	2022 m.	2023 m.	Pokytis 2021-2023 m.
Vilniaus apskritis	11 092	34 102	21 515	+94,0%
Elektrėnų sav.	371	890	712	+91,9%
Šalčininkų r. sav.	70	224	282	+302,9%
Širvintų r. sav.	86	166	-23	-126,7%
Švenčionių r. sav.	-58	110	-105	+81,0%
<b>Trakų r. sav.</b>	<b>547</b>	<b>1634</b>	<b>1034</b>	<b>+89,0%</b>
Ukmergės r. sav.	25	355	338	+1252,0%
Vilniaus m. sav.	7 816	25 636	15 993	+104,6%
Vilniaus r. sav.	2 235	5 087	3 284	+46,9%

### 3.2. SOCIALINĖ APLINKA

#### Socialinės paramos veiksmingumo indeksas

Socialinės paramos veiksmingumo stebėseną yra vykdoma atrinkus pagrindinius socialinės paramos sistemos rodiklius skurdo mažinimo, pagalbos ir prevencijos srityse ir juos apjungus į bendrą indeksą<sup>4</sup>. Indeksą sudarantys rodikliai yra paverčiami į rangus 10 balų skalėje, kur 1 reiškia blogiausią rezultatą, o 10 – geriausią. Rangai parodo savivaldybės tų metų situaciją lyginant su kitomis savivaldybėmis – 5 balų rangas rodo, kad savivaldybei sekasi vidutiniškai, didesnis rangas – sekasi geriau nei vidutiniškai, mažesnis – prasčiau nei vidutiniškai.

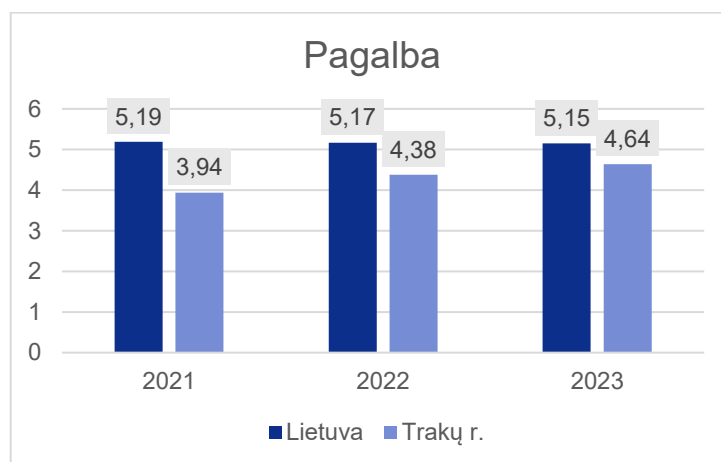
Bendro indekso rangas Trakų rajono savivaldybėje 2021-2023 m. laikotarpiu yra mažesnis nei Lietuvos vidurkis: 2021 m. Lietuvos vidurkis siekė 5,24, o Trakų rajono – 4,39, tuo tarpu 2023 m. Lietuvos vidurkis siekė 5,18, o Trakų rajono – 4,92 (žr. 6 pav.).



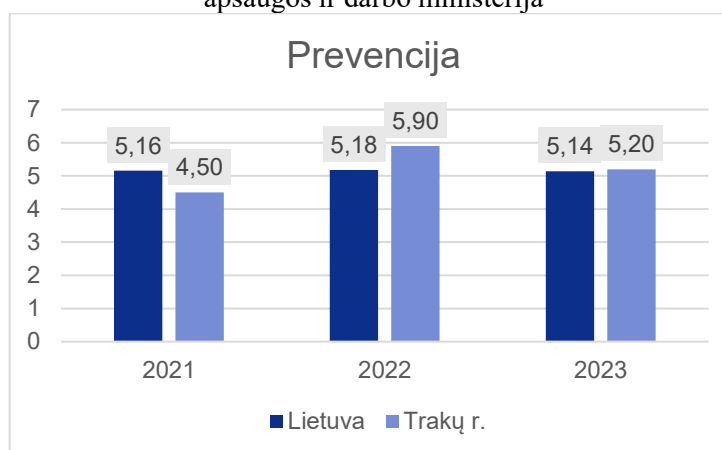
6 pav. Socialinės paramos veiksmingumo indeksas Lietuvoje ir Trakų rajone. Šaltinis: Lietuvos Respublikos socialinės apsaugos ir darbo ministerija

<sup>4</sup> <https://socmin.lrv.lt/lt/veiklos-sritys/socialine-statistika/socialines-paramos-veiksmingumo-stebesena-lietuvos-savivaldybese/>

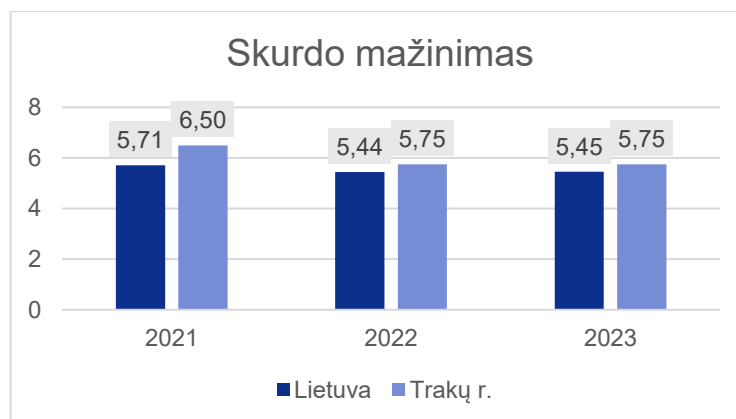
Analizuojant Trakų rajono savivaldybės situaciją atskirai skurdo mažinimo, pagalbos ir prevencijos srityse, tendencijos nėra vienodos. Pagalbos srityje visu analizuojamu 2021-2023 m. laikotarpiu Trakų rajono savivaldybės rangas nesiekė Lietuvos vidurkio ir buvo mažesnis nei 5, taigi šioje srityje savivaldybei sekasi prasčiau nei vidutiniškai (žr. 7 pav.). Prevencijos srityje 2021 m. Trakų rajono rangas nesiekė Lietuvos vidurkio ir buvo mažesnis nei 5, tačiau nuo 2022 m. pradėjo didėti ir pastaruosius metus lenkia Lietuvos vidurkį (žr. 8 pav.). Skurdo mažinimo srityje Trakų rajone didžiausias rangas buvo 2021 m., tačiau 2022 m. sumažėjo ir 2023 m. išliko toks pat, tačiau vis dar lenkiantis Lietuvos vidurkį (žr. 9 pav.).



7 pav. Pagalbos srities indeksas Lietuvoje ir Trakų rajone. Šaltinis: Lietuvos Respublikos socialinės apsaugos ir darbo ministerija



8 pav. Prevencijos srities indeksas Lietuvoje ir Trakų rajone. Šaltinis: Lietuvos Respublikos socialinės apsaugos ir darbo ministerija



9 pav. Skurdo mažinimo srities indeksas Lietuvoje ir Trakų rajone. Šaltinis: Lietuvos Respublikos socialinės apsaugos ir darbo ministerija

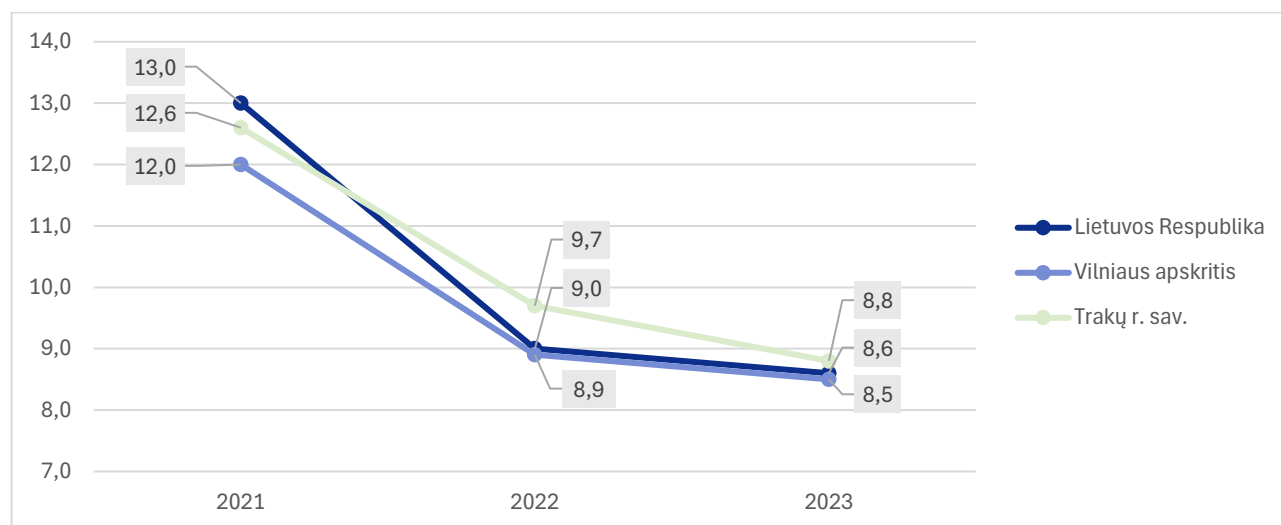
## Užimtumas ir nedarbas

Valstybės duomenų agentūros duomenimis, 2021-2023 m. laikotarpiu užimtų gyventojų skaičius Trakų rajono savivaldybėje kasmet didėja: 2021 m. užimtų gyventojų buvo 15,8 tūkst., o 2023 m. – 17,5 tūkst. (žr. 2 lentelė).

2 lentelė. Užimtų gyventojų skaičius, tūkst. Šaltinis: Valstybės duomenų agentūra

	2021 m.	2022 m.	2023 m.
Vilniaus apskritis	453,4	461,7	472,3
Elektrėnų sav.	13,6	12,7	13,5
Šalčininkų r. sav.	13,4	14,2	13,9
Širvintų r. sav.	7,5	8,3	6,3
Švenčionių r. sav.	8,6	9	9,3
<b>Trakų r. sav.</b>	<b>15,8</b>	<b>16,6</b>	<b>17,5</b>
Ukmergės r. sav.	12,3	13,9	16
Vilniaus m. sav.	326,8	331,2	343
Vilniaus r. sav.	55,4	55,7	52,8

Registruotų bedarbių ir darbingo amžiaus gyventojų santykis Trakų rajono savivaldybėje pastaruosiu metu mažėja – 2021 m. šis santykis siekė 12,0 proc., o 2023 m. – 8,5 proc. Rodiklis yra mažesnis ir už Lietuvos bei Vilniaus apskrities vidurkį, kuris 2021 m. atitinkamai siekė 13,0 proc. ir 12,6 proc., o 2023 m. – 8,8 proc. ir 8,6 proc. (žr. 10 pav.)



10 pav. Registruotų bedarbių ir darbingo amžiaus gyventojų santykis, proc. Šaltinis: Valstybės duomenų agentūra

## Vidutinis mėnesinis darbo užmokestis

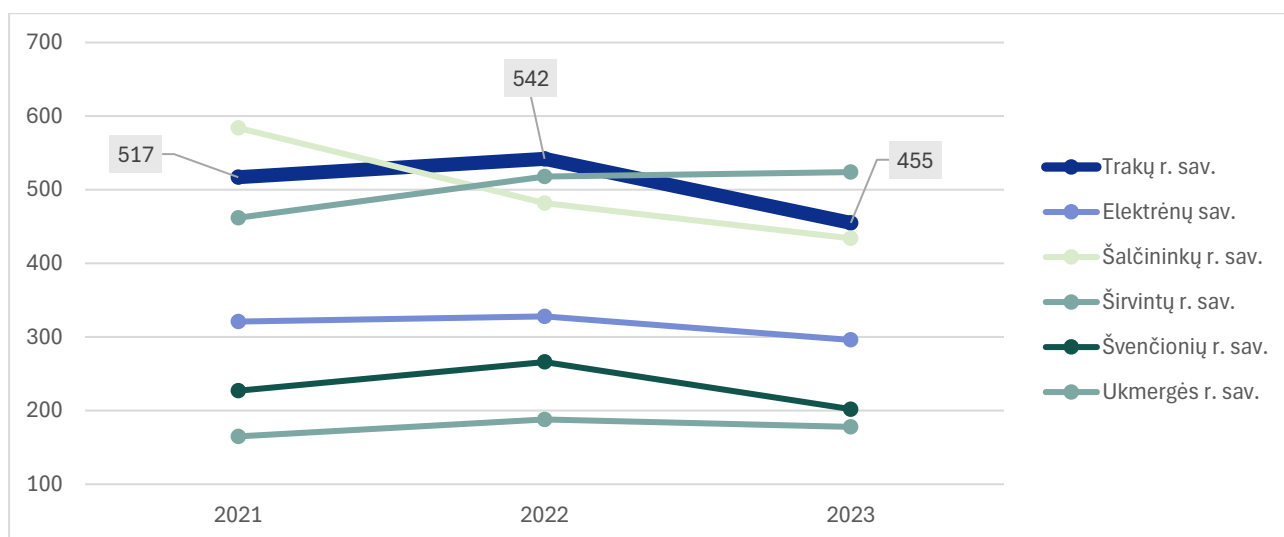
Vidutinis mėnesinis darbo užmokestis Trakų rajone yra nuolat augantis – 2021 m. jis siekė 1521,5 Eur (bruto), o 2023 m. – 1891,2 Eur (bruto) (+24,3 proc.). Nors augimas analizuojamu laikotarpiu nėra toks spartus kaip šalyje (+27,5 proc.) ar Vilniaus apskrityje (+27,1 proc.), svarbu atkreipti dėmesį, kad, atmetus Vilniaus miestą, Trakų rajono vidutinis mėnesinis darbo užmokestis 2023 m. buvo didžiausias visoje Vilniaus apskrityje (žr. 3 lentelė).

3 lentelė. Vidutinis mėnesinis darbo užmokestis (bruto) Eur. Šaltinis: Valstybės duomenų agentūra

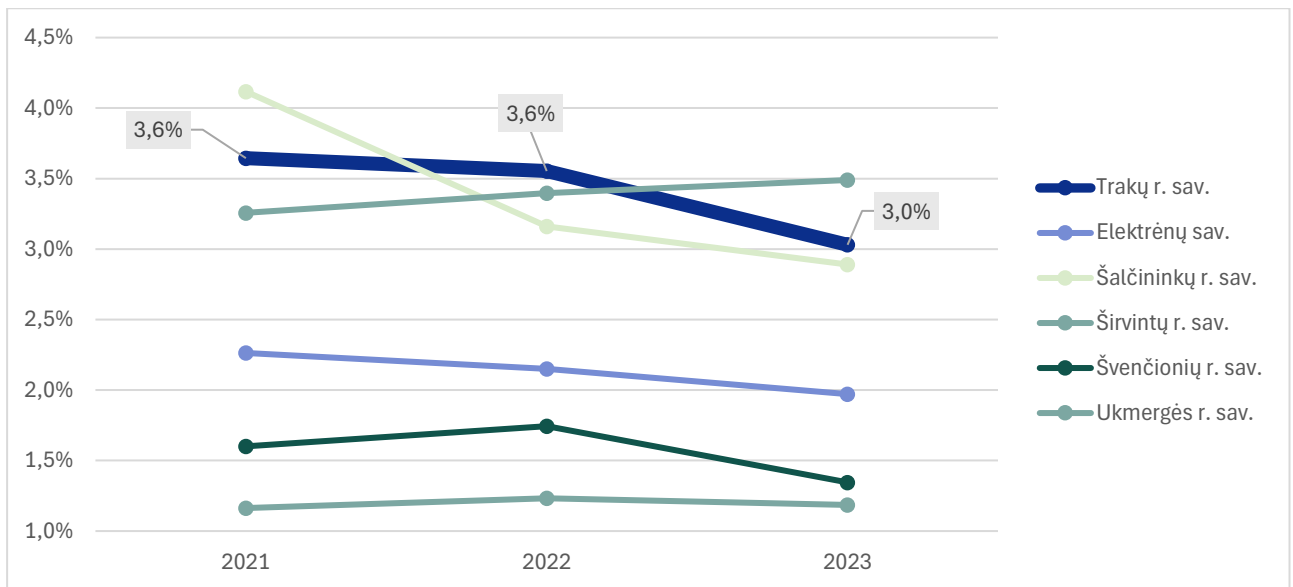
	2021 m.	2022 m.	2023 m.	Pokytis 2021-2023 m.
Lietuvos Respublika	1579,4	1789,0	2013,8	+27,5%
Vilniaus apskritis	1762,8	2002,0	2241,0	+27,1%
Elektrėnų sav.	1435,5	1627,9	1772,8	+23,5%
Šalčininkų r. sav.	1188,8	1319,3	1483,1	+24,8%
Širvintų r. sav.	1354,7	1492,6	1685,0	+24,4%
Švenčionių r. sav.	1212,0	1366,9	1506,2	24,3%
<b>Trakų r. sav.</b>	<b>1521,5</b>	<b>1617,5</b>	<b>1891,2</b>	<b>+24,3%</b>
Ukmergės r. sav.	1324,3	1455,1	1611,9	+21,7%
Vilniaus m. sav.	1819,9	2068,6	2317,2	+27,3%
Vilniaus r. sav.	1456,2	1673,3	1832,9	+25,9%

### Nusikalstamumas

Nusikalstamumas Trakų rajone pastaruoju metu mažėja. 2021 m. nusikalstamų veikų (nusikaltimų, baudžiamųjų nusižengimų) skaičius Trakų rajone siekė 517, 2022 m. – 542, o 2023 m. – 455 (žr. 11 pav.). Visgi, lyginant nusikalstamumo situaciją visoje Vilniaus apskrityje, svarbu atkreipti dėmesį, kad Trakų rajone atliekamos nusikalstamos veikos, neskaičiuojant Vilniaus miesto ir Vilniaus rajono nusikalstamų veikų, sudaro bene didžiausią nusikalstamų veikų Vilniaus apskrityje. 2021 ir 2022 m. Trakų rajono nusikalstamos veikos sudarė po 3,6 proc. visų nusikalstamų veikų Vilniaus apskrityje, o 2023 m. – 3,0 proc. ir nusileido tik Ukmergės rajonui, kurio nusikalstamos veikos Vilniaus apskrityje šiais metais sudarė 3,5 proc. (žr. 12 pav.)



11 pav. Nusikalstamų veikų (nusikaltimų, baudžiamųjų nusižengimų) skaičius Vilniaus apskrityje (be Vilniaus miesto ir Vilniaus rajono). Šaltinis: Valstybės duomenų agentūra



12 pav. Nusikalstamų veikų (nusikaltimų, baudžiamųjų nusizengimų) dalis Vilniaus apskrityje (be Vilniaus miesto ir Vilniaus rajono), proc. Šaltinis: Valstybės duomenų agentūra

### **Socialiai pažeidžiami asmenys**

Asmenų, kuriems nustatytas specialusis nuolatinės priežiūros (pagalbos) ar slaugos poreikis, skaičius 2022 m. sausio 1 d. siekė 835, o 2024 m. sausio 1 d. – jau 1300 (+55,7 proc.). Didžiausią dalį šių asmenų tarpe sudaro pensinio amžiaus asmenys, kuriems nustatytas specialusis nuolatinės priežiūros (pagalbos) ar slaugos poreikis – 2022 m. sausio 1 d. iš visų asmenų, kuriems nustatytas specialusis nuolatinės priežiūros (pagalbos) ar slaugos poreikis, pensinio amžiaus asmenys sudarė 66,9 proc. Auga tiek šeimų, patiriančių socialinę riziką, tiek vaikų šiose šeimose skaičius – nuo 2022 m. sausio 1 d. iki 2024 m. sausio 1 d. šių šeimų ir vaikų dalis išaugo atitinkamai 27,8 proc. ir 15,8 proc. (žr. 4 lentelė).

4 lentelė. Socialiai pažeidžiamų asmenų skaičius Trakų rajono savivaldybėje atitinkamų metų sausio 1 d. Šaltinis: Trakų rajono savivaldybės socialinių paslaugų planai

	2022 m. sausio 1 d.	2023 m. sausio 1 d.	2024 m. sausio 1 d.	Pokytis 2022-2024 m.
Asmenų, kuriems nustatytas specialusis nuolatinės priežiūros (pagalbos) ar slaugos poreikis, skaičius, iš jų:	835	883	1300	+55,7%
<i>vaikų su negalia, kuriems nustatytas specialusis nuolatinės priežiūros (pagalbos) ar slaugos poreikis, skaičius</i>	85	93	124	+45,9%
<i>suaugusių asmenų, kuriems nustatytas specialusis nuolatinės priežiūros (pagalbos) ar slaugos poreikis, skaičius</i>	226	234	306	+35,4%
<i>pensinio amžiaus asmenys, kuriems nustatytas specialusis nuolatinės priežiūros (pagalbos) ar slaugos poreikis, skaičius</i>	524	556	870	+66,0%
Šeimų, patiriančių socialinę riziką, skaičius	187	188	239	+27,8%

Vaikų skaičius šeimose, patiriančiose socialinę riziką	341	310	395	+15,8%
Šeimų, globojančių vaikus, skaičius / iš jų tėvų prašymu	5	39	37	+640,0%
Šeimose globojamų vaikų skaičius	42	50	51	+21,4%
Vaikų, globojamų institucijose, skaičius	19	14	14	-26,3%

### **Socialinės paslaugos**

Socialinės paslaugos – tai paslaugos, kuriomis suteikiama pagalba asmeniui (šeimai), dėl amžiaus, neįgalumo, socialinių problemų iš dalies ar visiškai neturinčiam, neįgijusiam arba praradusiam gebėjimus ar galimybes savarankiškai rūpintis asmeniniu (šeimoms) gyvenimu ir dalyvauti visuomenės gyvenime. Socialinės paslaugos skirstomos į:

- Bendrąsias socialines paslaugas
- Specialiąsias socialines paslaugas
- Prevencines socialines paslaugas

Socialines paslaugas teikiančios įstaigos ir organizacijos Trakų rajono savivaldybėje<sup>5</sup>:

<b>Įstaigos pavadinimas</b>	<b>Papildomai teikiamos paslaugos</b>
<b>BENDRĄSIAS SOCIALINES PASLAUGAS TEIKIA</b>	
Trakų globos ir socialinių paslaugų centras	<ul style="list-style-type: none"> <li>• Informavimas</li> <li>• Konsultavimas</li> <li>• Tarpininkavimas ir atstovavimas</li> <li>• Transporto organizavimas</li> <li>• Aprūpinimas būtiniaisiais drabužiais ir avalyne (teikiant paramą daiktai)</li> <li>• Asmens higienos ir priežiūros paslaugų organizavimas</li> <li>• Skalavimo paslaugos</li> <li>• Maitinimo organizavimo paslaugos</li> <li>• Aprūpinimas techninėmis priemonėmis</li> </ul>
Čižiūnų socialinių paslaugų centras	<ul style="list-style-type: none"> <li>• Informavimas</li> <li>• Konsultavimas</li> <li>• Tarpininkavimas ir atstovavimas</li> <li>• Transporto organizavimas</li> <li>• Asmens higienos ir priežiūros paslaugų organizavimas</li> <li>• Sociokultūrinės</li> <li>• Skalavimo paslaugos</li> <li>• Maitinimo organizavimo paslaugos</li> </ul>
Trakų rajono paramos šeimai ir vaikams centras	<ul style="list-style-type: none"> <li>• Informavimas</li> <li>• Konsultavimas</li> <li>• Tarpininkavimas ir atstovavimas</li> <li>• Transporto organizavimas</li> <li>• Aprūpinimas būtiniaisiais drabužiais ir avalyne (teikiant paramą daiktai)</li> <li>• Asmens higienos ir priežiūros paslaugų organizavimas</li> <li>• Sociokultūrinės</li> <li>• Skalavimo paslaugos</li> <li>• Maitinimo organizavimo paslaugos</li> </ul>

<sup>5</sup> Šaltinis (žiūrėta 2024 m. lapkričio 21 d.): <https://www.trakai.lt/gyventojams/socialine-parama/socialines-paslaugos/744>

VšĮ Trakų neįgaliųjų užimtumo centras	<ul style="list-style-type: none"> <li>• Informavimas</li> <li>• Konsultavimas</li> <li>• Tarpininkavimas ir atstovavimas</li> <li>• Transporto organizavimas</li> <li>• Sociokultūrinės</li> </ul>
Trakų rajono neįgaliųjų draugija	<ul style="list-style-type: none"> <li>• Informavimas</li> <li>• Konsultavimas</li> <li>• Tarpininkavimas ir atstovavimas</li> <li>• Transporto organizavimas</li> <li>• Asmens higienos ir priežiūros paslaugų organizavimas</li> <li>• Sociokultūrinės</li> <li>• Skalbimo paslaugos</li> </ul>
<b>SPECIALIĄSIAS SOCIALINES PASLAUGAS TEIKIA</b>	
Trakų globos ir socialinių paslaugų centras	<ul style="list-style-type: none"> <li>• Pagalbos į namus paslaugos</li> <li>• Dienos socialinės globos (integralios pagalbos) asmens namuose paslaugos</li> <li>• Laikinojo atokvėpio dienos centre paslauga (pradėta nuo 2024 m.)</li> <li>• Dienos socialinės globos institucijoje (šeimoms, turinčioms jaunų žmonių su sunkia negalia) paslaugos</li> </ul>
Čižiūnų socialinių paslaugų centras	<ul style="list-style-type: none"> <li>• Pagalbos į namus paslaugos</li> <li>• Dienos socialinės globos institucijoje suaugusiems asmenims su negalia ir senyvo amžiaus asmenims paslaugos</li> <li>• Ilgalaikės ir trumpalaikės socialinės globos paslaugos<sup>6</sup></li> </ul>
VšĮ Trakų neįgaliųjų užimtumo centras	<ul style="list-style-type: none"> <li>• Dienos socialinės globos institucijoje suaugusiems asmenims su negalia ir senyvo amžiaus asmenims paslaugos</li> <li>• Socialinė reabilitacija neįgaliesiems bendruomenėje</li> </ul>
Vilniaus arkivyskupijos „Caritas“ Lentvario vaikų dienos centras „Akimirka“	<ul style="list-style-type: none"> <li>• Akredituota vaikų dienos socialinės priežiūros paslauga</li> </ul>
Lietuvos demokratiškumo ugdymo kolegijos filialo Vaikų dienos centras „Navininkai“	<ul style="list-style-type: none"> <li>• Akredituota vaikų dienos socialinės priežiūros paslauga</li> </ul>
Viešosios įstaigos Vaikų laikinosios globos namų „Atsigręžk į vaikus“ filialo Čižiūnų laikinosios globos centro Vaikų dienos centras „Čižiūnai“	<ul style="list-style-type: none"> <li>• Akredituota vaikų dienos socialinės priežiūros paslauga</li> </ul>
Trakų rajono paramos šeimai ir vaikams centro Vaikų dienos centras	<ul style="list-style-type: none"> <li>• Akredituota vaikų dienos socialinės priežiūros paslauga</li> </ul>
Trakų rajono paramos šeimai ir vaikams centras	<ul style="list-style-type: none"> <li>• Socialinių įgūdžių ugdymas, palaikymas ir (ar) atkūrimas</li> <li>• Socialinė priežiūra šeimoms</li> <li>• Apygyvendinimas savarankiško gyvenimo namuose</li> <li>• Laikinas apnakvindinimas</li> <li>• Intensyvi krizių įveikimo pagalba</li> <li>• Psichosocialinė pagalba</li> <li>• Apygyvendinimas krizių centre</li> <li>• Pagalba globėjams (rūpintojams), budintiems globotojams, itėviam ar besirengiantiems jais tapti</li> <li>• Akredituota vaikų dienos socialinės priežiūros paslauga</li> <li>• Atvejo vadyba</li> </ul>
VšĮ „Nuoširdus rūpestis“	<ul style="list-style-type: none"> <li>• Dienos socialinės globos asmens namuose paslauga</li> <li>• Pagalbos į namus paslaugos</li> </ul>
Trakų rajono neįgaliųjų draugija	<ul style="list-style-type: none"> <li>• Socialinė reabilitacija neįgaliesiems bendruomenėje</li> </ul>

<sup>6</sup> Papildomai šias paslaugas teikia: VšĮ Onuškio palaikomojo gydymo ir slaugos ligoninė, VšĮ Trakų ligoninė, VšĮ „Šv. Domininko namai“, VšĮ „Šv. Jono vaikai“, Addere Care palaikomojo gydymo ir slaugos ligoninė

Socialinės rehabilitacijos paslaugos neįgaliesiems bendruomenėje yra socialinių, savarankiško gyvenimo, mokymosi, darbinių įgūdžių ugdymo, palaikymo ar atkūrimo paslaugos, kuriomis siekiama įgalinti asmenis su negalia savarankiškai gyventi bendruomenėje, ugdytis ir dalyvauti darbo rinkoje ar užimtumo veikloje. Socialinės rehabilitacijos asmenims su negalia bendruomenėje paslaugas teikia VšĮ Trakų neįgaliųjų užimtumo centras ir Trakų rajono neįgaliųjų draugija. Šių paslaugų bendra finansavimo suma 2023 m. 102 366,8 Eur, iš jų 72 046,8 Eur valstybės biudžeto ir 303 20,0 Eur iš savivaldybės biudžeto. Socialinės rehabilitacijos paslaugas 2023 m. gavo 158 asmenys su negalia. Tuo tarpu 2021 m. šias paslaugas gavo 308 neįgalieji, bendra finansavimo suma – 75 008,0 Eur, iš jų 59 008,0 Eur valstybės biudžeto ir 16 000,0 Eur iš savivaldybės biudžeto, taigi bendras finansavimo padidėjimas 2021-2023 m. laikotarpiu šių paslaugų teikimui yra 36,5 proc.

Socialinę riziką patiriančių šeimų vaikams paslaugas teikia nevyriausybinė organizacijų ir religinių bendruomenių, biudžetinių įstaigų įsteigti vaikų dienos centrai.

Vaikų dienos socialinės priežiūros paslaugas nuo 2021 m. sausio 1 d. vaikų dienos centrai gali teikti tik gavę savivaldybės sprendimą dėl teisės teikti akredituotą socialinę priežiūrą. Savivaldybės administracija akreditavo keturis savivaldybės teritorijoje veikiančius vaikų dienos centrus, iš jų: Lentvario Viešpaties Apreiškimo Švč. M. Marijai parapijos „Carito“ vaikų dienos centrą „Akimirka“, Lietuvos demokratiškumo ugdymo kolegijos filialą – vaikų dienos centrą „Navininkai“, VšĮ „Atsigręžk į vaikus“ vaikų dienos centrą „Čižiūnai“, Trakų rajono paramos šeimai ir vaikams centro vaikų dienos centrą.

Akredituotą vaikų dienos socialinės priežiūros paslaugą vaikų dienos centruose 2023 m. gavo 101 vaikas, o 2021 m. – 117 (-13,7 proc.).

### **Socialinė parama**

Trakų rajono gyventojams 2023 metais skirta ir išmokėta 15593,93 tūkst. Eur įvairių socialinių išmokų, iš jų:

- valstybės biudžeto lėšos – 12237,14 tūkst. Eur (78,5 proc.);
- specialiosios tikslinės dotacijos savivaldybės biudžetui iš valstybės biudžeto lėšų – 793,81 tūkst. Eur (5,1 proc.);
- savivaldybės biudžeto lėšos – 2562,98 tūkst. Eur (16,4 proc.)

Lyginant su 2022 m., 2023 m. rajono gyventojams socialinėms išmokoms mokėti skirta 2393,47 tūkst. Eur daugiau (18,1 proc.) Didžiausią socialinės paramos išlaidų dalį sudaro išmokos vaikams (žr. 5 lentelė).

Socialines pašalpas 2023 metais gavo 1432 rajono gyventojai, 2022 metais – 1447 gyventojai, 2021 metais – 2021 gyventojai, tad 2021-2023 m. laikotarpiu socialines pašalpas gaunančių gyventojų sumažėjo 29,1 proc.

5 lentelė. Piniginės socialinės paramos išlaidos pagal išmokų rūšis 2021–2023 metais. Šaltinis: Trakų rajono savivaldybės 2023 m. veiklos ataskaita

<b>Išmokų rūšis</b>	<b>Išlaidos 2021 metais (tūkst. Eur)</b>	<b>Išlaidos 2022 metais (tūkst. Eur)</b>	<b>Išlaidos 2023 metais (tūkst. Eur)</b>	<b>Pokytis 2021-2023 m.</b>
Socialinė parama nepasiturintiems gyventojams	1 521,2	2 791,7	3 743,64	+146,1%
Socialinė parama mokiniams	462,9	524,75	626,34	+35,3%
Parama mirties atveju	187,8	191,77	183,66	-2,2%
Išmokos vaikams	6 436,2	7 440,7	8 391,43	+30,4%
Tikslinės kompensacijos	1 670,4	1 902,44	2 291,72	+37,2%
Kitos socialinės išmokos	47,4	349,1	357,14	+653,5%
<b>Iš viso:</b>	<b>10 325,9</b>	<b>13 200,46</b>	<b>15 593,933</b>	<b>+51,0%</b>

### 3.3. SVEIKATOS APSAUGA

#### Sveikatos priežiūros įstaigos

Trakų rajono savivaldybėje asmens ir visuomenės sveikatos priežiūros paslaugas teikia šios įstaigos<sup>7</sup>:

- VšĮ Trakų rajono sveikatos centras
- VšĮ Trakų pirminės sveikatos priežiūros centras
- Greitosios medicinos pagalbos tarnyba (padaliniai Trakų mieste ir Aukštadvaryje)
- VšĮ Lentvario ambulatorija
- VšĮ Onušio palaikomojo gydymo ir slaugos ligoninė
- UAB „InMedica klinika“
- UAB „Trakų medicinos centras“
- UAB „Antėja laboratorija“ procedūrų kabinetas
- Vilniaus teritorinės ligonių kasos atstovė Trakų rajono savivaldybėje
- Trakų rajono savivaldybės Visuomenės sveikatos biuras
- UAB „Addere“ slaugos namai

Daugiausiai prisirašiusių gyventojų 2021-2023 m. laikotarpiu turi VšĮ Trakų pirminės sveikatos priežiūros centras. Pastebima tendencija, kad mažėja prisirašiusių asmenų dalis: lyginant 2023 m. ir 2021 m., VšĮ Trakų pirminės sveikatos priežiūros centras prarado 6,8 proc. pacientų, VšĮ Lentvario ambulatorija atitinkamai 8,0 proc. pacientų (žr. 6 lentelė).

6 lentelė. Trakų rajono asmens sveikatos priežiūros įstaigose prisirašiusių asmenų skaičius metų pabaigoje. Šaltinis: Valstybinė ligonių kasa prie Sveikatos apsaugos ministerijos

Įstaigos pavadinimas	2021 m.	2022 m.	2023 m.	2024 m. spalio 31 d.	Pokytis 2021-2023 m.
VšĮ Lentvario ambulatorija	7 676	7 116	7 062	7 125	-8,0%
VšĮ Trakų rajono sveikatos centras	N.d.	N.d.	N.d.	3 687	-
VšĮ Trakų pirminės sveikatos priežiūros centras	12 259	11 543	11 426	11 422	-6,8%
UAB InMedica	2 230	2 135	5 816	5 629	+160,8%
UAB Addere	N.d.	N.d.	114	50	-
VšĮ Rūdiškių pirminės sveikatos priežiūros centras	1 477	1 353	1 291	N.d.	-12,6%
VšĮ Aukštadvario pirminės sveikatos priežiūros centras	1 660	1 615	1 618	N.d.	-2,5%
VšĮ Onušio pirminės sveikatos priežiūros centras	1 262	1 162	1 077	N.d.	-14,7%

<sup>7</sup> Žiūrėta 2024 m. gruodžio 9 d.: <https://www.trakai.lt/savivaldybe/savivaldybes-imonės-ir-istaigos/asmens-ir-visuomenės-sveikatos-priežiūros-istaigos/252>

### Sveikatos priežiūros išteklių ir paslaugos

Higienos instituto duomenimis, 2021-2023 m. Trakų rajone didėjo praktikuojančių slaugytojų skaičius: 2021 m. šių specialistų buvo 113, 2023 m. – 125 (+10,6 proc.) Taip pat padaugėjo praktikuojančių gydytojų skaičius: 2021 m. jų Trakų rajone buvo 41, 2023 m. – 55 (+34,1 proc.) (žr. 7 lentelė). Lyginant šeimos gydytojų, tenkančių 10 tūkst. gyventojų, skaičių Trakų rajone ir Lietuvos vidurkį, Trakų rajonas nesiekia Lietuvos vidurkio – 2023 m. šeimos gydytojų skaičius 10 tūkst. gyventojų Lietuvoje vidutiniškai siekė 7,5, o Trakų rajone 4,1.

7 lentelė. Sveikatos specialistų skaičius Trakų rajone. Šaltinis: Higienos institutas

	2021 m.	2022 m.	2023 m.	Pokytis 2021-2023 m.
Praktikuojančių slaugytojų skaičius	113	117	125	+10,6%
Praktikuojančių gydytojų skaičius	41	64	55	+34,1%
Praktikuojančių šeimos gydytojų skaičius	13	13	14	+7,7%
<b>Iš viso</b>	<b>167</b>	<b>194</b>	<b>194</b>	<b>+16,2%</b>

2023 m. Trakų rajone buvo 7175 stacionaro ligonių (210,2 stacionaro ligonių 1000 gyv.), 2022 m. 7152 stacionaro ligonių (216,7 stacionaro ligonių 1000 gyv.), 2021 m. 6254 stacionaro ligonių (194,3 stacionaro ligonių 1000 gyv.). Stacionaro ligonių 1000 gyv. vidurkis Lietuvoje atitinkamai buvo 234,2 (2023 m.), 221,7 (2022 m.), 198,1 (2021 m.), taigi Trakų rajone stacionaro ligonių, tenkančių 1000 gyventojų, vidurkis mažesnis nei Lietuvos vidurkis.

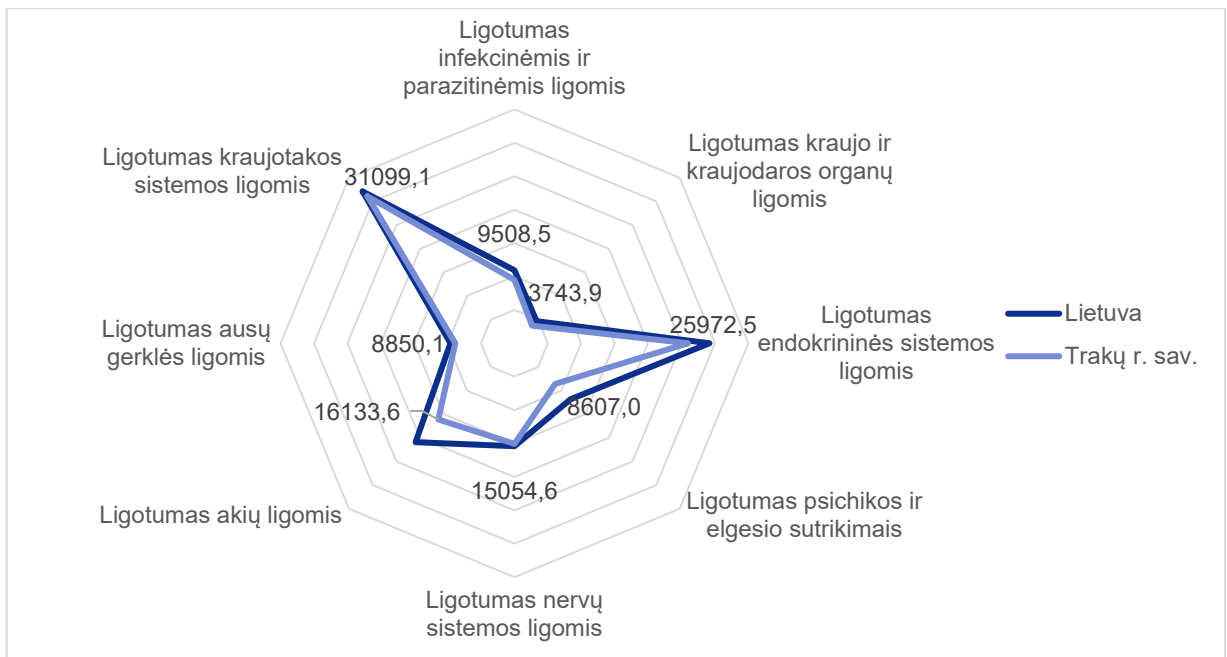
### Sergamumas ir mirtingumas

Ligotumas 2021-2023 m. laikotarpiu Trakų rajono savivaldybėje, lyginant su situacija Lietuvoje, yra mažesnis. 2023 m. ligotumas 10 tūkst. gyventojų Lietuvoje buvo 8836,2, o Trakų rajone – 8 137,8 (žr. 8 lentelė)

8 lentelė. Ligotumas 10 tūkst. gyventojų. Šaltinis: Visuomenės sveikatos stebėsenos informacinė sistema

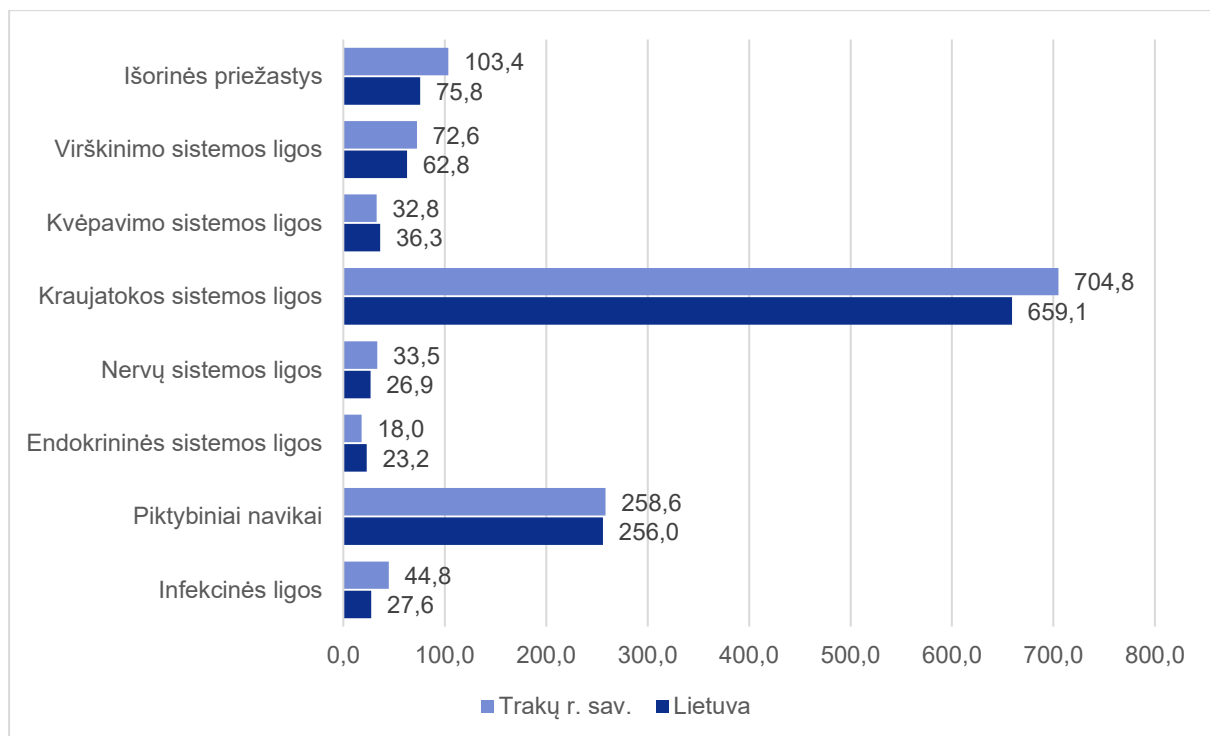
	2021 m.	2022 m.	2023 m.
Lietuva	8 633,5	9 037,7	8 836,2
Trakų r. sav.	8 185,0	8 412,9	8 137,8

Analizuojant standartizuotą ligotumą 100 tūkst. gyventojų pagal ligos pobūdį 2023 m., pastebimas, kad Trakų rajono savivaldybės rodikliai yra panašūs kaip Lietuvos vidurkis. Trakų rajono savivaldybėje 2023 m. buvo mažesnis standartizuotas ligotumas akių ligomis (Lietuvoje – 20 947,6, Trakų rajone – 16 133,6) bei psichikos ir elgesio sutrikimais (Lietuvoje – 11 878,2, Trakų rajone – 8 607,0). Didžiausias ligotumas Trakų rajone, kaip ir visoje Lietuvoje, 2023 m. buvo kraujotakos sistemos ligomis (3 099,1) ir infekcinėmis ir parazitinėmis ligomis (9 508,5) (žr. 13 pav.)



13 pav. Standartizuoto ligotumo 100 tūkst. gyventojų palyginimas tarp Trakų rajono savivaldybės ir Lietuvos 2023 m. Vertės nurodytos Trakų rajono savivaldybės. Šaltinis: Visuomenės sveikatos stebėsenos informacinė sistema

Analizuojant standartizuotą mirtingumą 100 tūkst. gyventojų Lietuvoje ir Trakų rajono savivaldybėje pastebima, kad Trakų rajono savivaldybės standartizuotas mirtingumas yra didesnis nei Lietuvos vidurkis: 2023 m. Lietuvoje jis siekė 1 249,0, o Trakų rajone – 1 335,6, 2022 m. atitinkamai 1 474,5 ir 1 778,7, o 2021 m. 1 643,4 ir 1 732,2. Dažniausia mirtingumo priežastis tiek Lietuvoje, tiek Trakų rajone yra kraujotakos sistemos ligos – 2023 m. mirtingumas 100 tūkst. gyventojų dėl šios priežasties atitinkamai siekė 659,1 ir 704,8. Kitos dažnos mirtingumo priežastys Trakų rajone – piktybiniai navikai (258,6) ir išorinės priežastys (103,4) (žr. 14 pav.)



14 pav. Standartizuotas mirtingumas 100 tūkst. gyventojų 2023. Šaltinis: Visuomenės sveikatos stebėsenos informacinė sistema

### 3.4. EKONOMIKA

#### Makroekonominiai rodikliai

Remiantis Lietuvos banko 2024 m. rugsėjo mėnesio Lietuvos ekonomikos apžvalga<sup>8</sup>, po dvejus metus trukusio sąstingio 2024 m. pirmąjį pusmetį Lietuvos ekonomika vėl augo. Skatinama vidaus ir išorės paklausos, ji auga ir toliau (žr. 9 lentelė).

Analizuojant darbo rinką nurodoma, kad pradėjęs kilti 2022 m., nedarbo lygis kol kas nekrinta. Nedarbas padidėjęs beveik visų socialinių grupių. Sumažėjus darbuotojų trūkumui ir slopstant teigiamai migracijos įtakai, tikimasi nuosaikesnės užimtumo raidos. Įtampai darbo rinkoje pamažu blėstant, darbo užmokestis kils vis dar sparčiau, tačiau lėtėjančiu tempu.

Apžvelgiant infliaciją šalyje nurodoma, kad kainų pokyčiai per mėnesį yra artimi ilgalaikiai dinamikai, o metinė infliacija tebėra žemo lygio. Stabilizuojantis energijos išteklių ir kitų žaliavų kainoms, 2025 m. infliacija grįš iki įprasto lygio, būdingo Vakarų valstybių pragyvenimo link artėjančiai ekonomikai. Ateinančiais metais infliacijos raidą veiks ir suplanuoti mokesčių pakeitimai.

9 lentelė. Aktualios ekonomikos prognozės (2024 m. rugsėjo mėn. prognozė). Šaltinis: Lietuvos bankas

	2024 m.	2025 m.	2026 m.
Infliacija	+1,0%	+2,5%	+2,6%
Darbo užmokestis	+9,8%	+8,5%	+8,1%
BVP	+2,2%	+3,1%	+3,3%
Nedarbo lygis	7,4%	7,1%	6,9%

#### Materialinės investicijos

Materialinės investicijos yra investicijos ilgalaikiam materialiajam turtui sukurti, įsigyti arba jo vertei padidinti. Makroekonominiu požiūriu, materialinės investicijos yra ilgalaikio ekonomikos augimo prielaida.

2021-2023 m. laikotarpiu materialinės investicijos Trakų rajone kito netolygiai. 2022 m. lyginant su 2021 m. jos buvo išaugę 10,5 proc., tačiau 2023 m. nukrito ir, lyginant 2023 m. su 2021 m., yra sumažėję 18,9 proc. Tai vienas didžiausių nuosmukių ir visoje Vilniaus apskrityje (2021-2023 m. laikotarpiu didesnis materialinių investicijų sumažėjimas buvo tik Šalčininkų rajone (-23,8 proc.) ir Vilniaus rajone (-37,6 proc.)) (žr. 10 lentelė).

<sup>8</sup> [https://www.lb.lt/uploads/publications/docs/47334\\_4adaadd2a495ce18ca74db3ceaea4007.pdf](https://www.lb.lt/uploads/publications/docs/47334_4adaadd2a495ce18ca74db3ceaea4007.pdf)

10 lentelė. Materialinės investicijos to meto kainomis, tūkst. Eur. Šaltinis: Valstybės duomenų agentūra

	2021 m.	2022 m.	2023 m.	Pokytis 2021-2023 m.
Lietuvos Respublika	10 803 374	12 793 779	13 721 260	+27,0%
Vilniaus apskritis	4 777 772	6 163 114	6 903 482	+44,5%
Vilniaus m. sav.	3 894 769	5 270 642	6 256 623	+60,6%
Elektrėnų sav.	80 175	84 186	88 449	+10,3%
Širvintų r. sav.	35 992	25 635	35 430	-1,6%
Švenčionių r. sav.	46 475	45 327	39 340	-15,4%
Ukmergės r. sav.	53 725	47 875	44 671	-16,9%
<b>Trakų r. sav.</b>	<b>92 131</b>	<b>101 816</b>	<b>74 698</b>	<b>-18,9%</b>
Šalčininkų r. sav.	41 322	34 635	31 501	-23,8%
Vilniaus r. sav.	533 183	552 998	332 771	-37,6%

Neigiamos tendencijos pastebimos ir analizuojant materialines investicijas, tenkančias vienam gyventojui. 2022 m. lyginant su 2021 m. jos buvo paaugę 7,8 proc., tačiau 2021-2023 m. laikotarpiu yra sumažėję 23,6 proc. Tai yra vienas didžiausių sumažėjimų Vilniaus apskrityje analizuojamu laikotarpiu kartu su Šalčininkų rajonu (-23,6 proc.) ir Vilniaus rajonu (-42,1 proc.) Be to, materialinės investicijos vienam gyventojui 2023 m. Trakų rajone buvo beveik dvigubai mažesnės nei šalies vidurkis. Tai rodo, kad reikėtų gerinti investicinę aplinką įmonėms, įsikūrusioms savivaldybėje (žr. 11 lentelė).

11 lentelė. Materialinės investicijos, tenkančios vienam gyventojui, Eur. Šaltinis: Valstybės duomenų agentūra

	2021 m.	2022 m.	2023 m.	Pokytis 2021-2023 m.
Lietuvos Respublika	3 847	4 518	4 778	+24,2%
Vilniaus apskritis	5 867	7 396	8 041	+37,1%
Vilniaus m. sav.	6 958	9 168	10 522	+51,2%
Elektrėnų sav.	3 419	3 528	3 615	+5,7%
Širvintų r. sav.	2 407	1 724	2 400	-0,3%
Švenčionių r. sav.	2 045	2 028	1 787	-12,6%
Ukmergės r. sav.	1 567	1 407	1 313	-16,2%
Šalčininkų r. sav.	1 383	1 165	1 057	-23,6%
<b>Trakų r. sav.</b>	<b>2 863</b>	<b>3 085</b>	<b>2 188</b>	<b>-23,6%</b>
Vilniaus r. sav.	5 488	5 499	3 180	-42,1%

## Lietuvos savivaldybių indeksas

Pagal 2023 m. Lietuvos laisvosios rinkos instituto atliktą Lietuvos savivaldybių indeksą 2022 m.<sup>9</sup>, Trakų rajono savivaldybė surinko 50 balų iš 100 galimų ir užėmė 10 vietą iš 54 rajoninių savivaldybių<sup>10</sup> (2019 m. indekse savivaldybei skirti 58 balai iš 100 ir užimta 18-19 vieta). Mažesni balai savivaldybei skirti dėl:

- savarankiškai surenkamų pajamų santykio su valstybės dotacijomis 2021 m. (0,83 balo iš 10,00);
- verslo liudijimus įsigijusių/prasitęsusių gyventojų skaičius, tenkantis 1 tūkst. gyventojų 2021 m. (1,90 balo iš 10,00)
- vidaus sandorių santykio su viešaisiais pirkimais pokyčio savivaldybėje 2021 m., lyginant su 2020 m. (3,03 balo iš 10,00).

Aukščiausi įvertinimai savivaldybei skirti už:

- išduotų statybų leidimų skaičių, tenkanti 1 tūkst. gyventojų 2021 m. (9,30 balų iš 10,00);
- savivaldybės skolos santykio su prognozuojamomis pajamomis pokytį 2021 m., lyginant su 2020 m. (7,76 balo iš 10,00);
- išduotų statybų leidimų skaičius, tenkantis 1 tūkst. gyventojų 2021 m. pokytis, lyginant su 2020 m. (6,96 balo iš 10,00).

## Veikiančios įmonės ir ūkio subjektai

Trakų rajono savivaldybėje veikiančių mažų ir vidutinių įmonių skaičius pastaruosiu metu yra augantis. Iš viso pagal pajamų grupes veikiančių mažų ir vidutinių įmonių Trakų rajone 2024 m. pradžioje buvo 925, o 2022 m. pradžioje – 675 (pokytis +37,0 proc.) 2024 m. pradžioje daugiausia veikė įmonės, kurių pajamų grupė yra iki 9 999 Eur (268 įmonės), 10 000–49 999 Eur (222 įmonės) ir 100 000–499 999 Eur (206 įmonės) (žr. 12 lentelė).

12 lentelė. Veikiančių mažų ir vidutinių įmonių skaičius metų pradžioje Trakų rajone. Šaltinis: Valstybės duomenų agentūra

Pajamų grupė	2022 m.	2023 m.	2024 m.	Pokytis 2024-2022 m.
Iš viso pagal pajamų grupes	675	611	925	+37,0%
iki 9 999 EUR	162	115	268	+65,4%
10 000–49 999 EUR	163	170	222	+36,2%
50 000–99 999 EUR	90	79	98	+8,9%
100 000–499 999 EUR	165	153	206	+24,8%
500 000–999 999 EUR	29	32	43	+48,3%
1 000 000–1 999 999 EUR	25	25	24	-4,0%
2 000 000–4 999 999 EUR	23	23	41	+78,3%
5 000 000–9 999 999 EUR	10	6	11	+10,0%
10 000 000–19 999 999 EUR	5	6	5	0,0%

<sup>9</sup> <https://drive.google.com/file/d/1TI4hcBrgrgnrMF3LxGex2i36XOjOJJPP/view>

<sup>10</sup> Atmetus Vilniaus, Klaipėdos, Šiaulių, Kauno, Alytaus ir Panevėžio miestus

20 000 000–49 999 999 EUR	2	1	6	+200,0%
50 000 000 EUR ir daugiau	1	1	1	0,0%

Veikiančių ūkio subjektų<sup>11</sup> skaičius Trakų rajone taip pat yra augantis. Iš viso pagal pajamų grupes 2024 m. pradžioje veikiančių ūkio subjektų Trakų rajone buvo 1135, o 2022 m. pradžioje 857 (pokytis +32,4 proc.) 2024 m. pradžioje daugiausia veikiančių ūkio subjektų buvo pajamų grupėje iki 9 999 Eur (447 subjektai), 10 000–49 999 Eur (234 subjektai), 100 000–499 999 Eur (210 subjektų) (žr. 13 lentelė).

13 lentelė. Veikiantys ūkio subjektai metų pradžioje Trakų rajone. Šaltinis: Valstybės duomenų agentūra

Pajamų grupė	2022 m.	2023 m.	2024 m.	Pokytis 2022-2024 m.
Iš viso pagal pajamų grupes	857	939	1135	+32,4%
iki 9 999 EUR	312	318	447	+43,3%
10 000–49 999 EUR	178	213	234	+31,5%
50 000–99 999 EUR	94	91	106	+12,8%
100 000–499 999 EUR	170	182	210	+23,5%
500 000–999 999 EUR	33	55	46	+39,4%
1 000 000–1 999 999 EUR	26	24	25	-3,8%
2 000 000–4 999 999 EUR	24	33	41	+70,8%
5 000 000–9 999 999 EUR	10	8	11	+10,0%
10 000 000–19 999 999 EUR	5	9	6	+20,0%
20 000 000–49 999 999 EUR	3	4	6	+100,0%
50 000 000 EUR ir daugiau	2	2	3	+50,0%

## **Investicijos ir projektai**

Savivaldybė, siekdama didinti pritraukiamas investicijas, nuolatos aktyviai įsitraukia į įvairių projektų įgyvendinimą tiek nacionaliniu, tiek tarptautiniu mastu. 2024 m. įgyvendinamų projektų sąrašas<sup>12</sup> pateikiamas 14 lentelėje.

14 lentelė. 2024 m. Trakų rajono savivaldybės įgyvendinti arba įgyvendinami projektai. Šaltinis: Trakų rajono savivaldybės informacija

Projekto pavadinimas	Visa projekto vertė	Projekto laikotarpis
Viešosios infrastruktūros plėtros projektai		
Jungtinis projektas „Privačių elektromobilių įkrovimo prieigų įrengimas“	3137,18 Eur	2024 m.

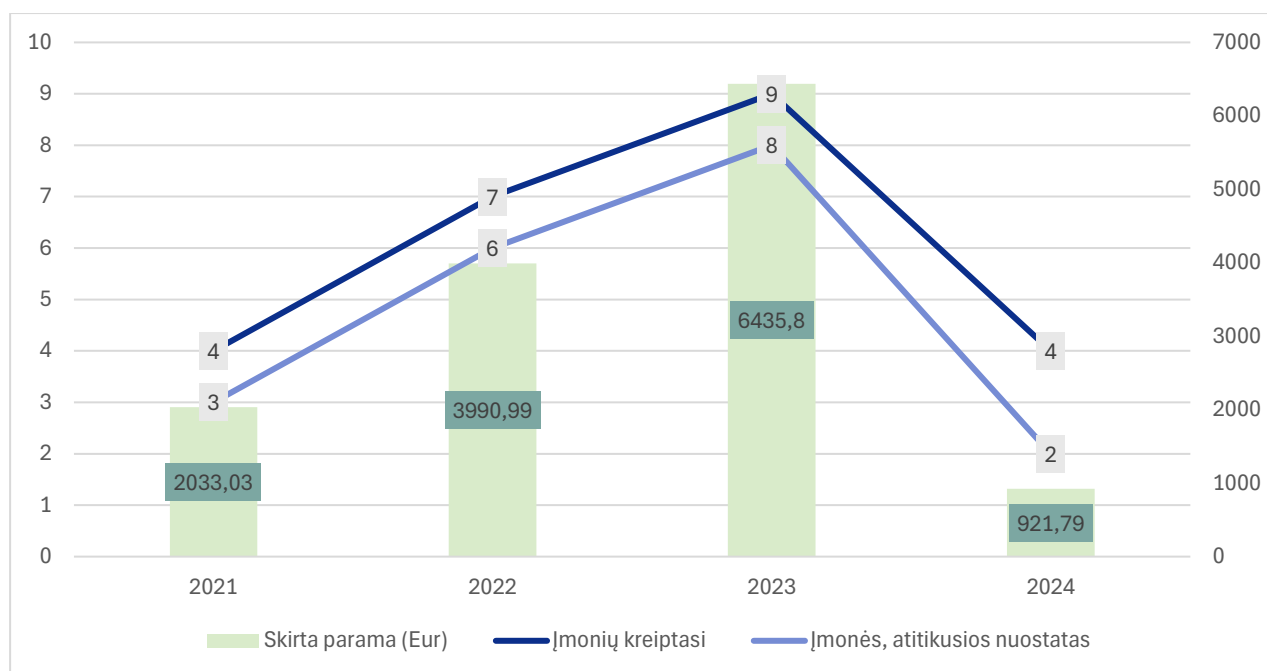
<sup>11</sup> Ūkio subjektas – fizinis ar juridinis asmuo arba kita organizacija, juridinio asmens ar kitos organizacijos filialas, Lietuvos Respublikos teritorijoje vykdomas teisės aktų reglamentuojamą ūkinę veiklą, kurią prižiūri subjektai (priežiūros institucijos) įstatymų nustatyta tvarka įgalioti atlikti viešąjį administravimą.

<sup>12</sup> Žiūrėta 2024 m. gruodžio 19 d.: <https://www.trakai.lt/projektu-zemelapis/737/list>

1450 kWp saulės parko dalies įsigijimas Trakų rajono savivaldybės visuomeninės paskirties objektų poreikiams patenkinti	2 095 909,08 Eur	2022 m. spalio 15 d.–2024 m. balandžio 15 d.
<b>Socialinių paslaugų plėtros projektai</b>		
Ankstyvojo ugdymo užtikrinimas vaikams iš socialinę riziką patiriančių šeimų	287 926,94 Eur	2024 m. birželis – 2027 m. gegužė
Projektas „Perėjimas nuo institucinės globos prie bendruomeninių paslaugų Sostinės regione, Vidurio ir Vakarų Lietuvos regione“ Nr. 07-018-P-0001	46 084 611,76 Eur	2024 m. – 2029 m.
Jaunimo reikalų agentūros ir 34 partnerių projektas „Jungtys“ 07-020-P-0001	13 365 750,21 Eur	2024 m. kovo 6–2028 m. vasario 29 d.
Kompleksinės paslaugos (KOPA)	60 018 043,84 Eur	2023 m. birželis–2029 m. liepa
Paslaugų, skatinančių ir efektyviai palaikančių globą šeimos aplinkoje, vystymas	15 046 600,00 Eur	2023 m. liepos 1 d. – 2029 m. liepos 1 d.
<b>Švietimo srities projektai</b>		
Projektas „Ugdymo priemonės mokykloms“ Nr. 10-063-P-0001	52 090 812,98 Eur	2024 m. gegužės 9 d.–2028 m. rugsėjo 30 d.
Projektas „Tūkstantmečio mokyklos II“	120 020 428,53 Eur	2024 m. sausio 31 d. – 2026 m. balandžio 30 d.
Atviros ekosistemos atsiskaitymams negrynaisiais pinigais bendrojo ugdymo įstaigų valgyklose kūrimas	2 607 492,12 Eur	2023 m. balandžio 27 d. – 2024 m. rugsėjo 30 d.
<b>Kultūros ir turizmo plėtros projektai</b>		
INTERREG projektas Nr. LTP00095-Safe Tourism sudarys sąlygas padidinti turizmo saugumą programos teritorijoje ir sustiprins tarpinstitucinį bendradarbiavimą	999 911,12 Eur	2024 m. vasaris–2026 m. sausis
<b>Sveikatos srities projektai</b>		
Trakų rajono savivaldybės ikimokyklinio ir mokyklinio ugdymo įstaigų sveikatos kabinetų aprūpinimas metodinėmis priemonėmis	198 934,73 Eur	2023 m. lapkritis – 2024 m. balandis
<b>Kryptingo teritorinio vystymo, paslaugų ir asmenų aptarnavimo kokybės gerinimo projektai</b>		
NR. 02-022-P-0014 Vilniaus apskrities unikalios skaitmeninės kapinių duomenų bazės sukūrimas, jos atvėrimas gyventojams ir laidojimo viešųjų paslaugų bei duomenų administravimo procesų skaitmeninimas	433 556,00 Eur	2023 m. spalio – 2026 m. balandis

## Savivaldybės verslo finansavimas

Trakų rajono savivaldybėje aktyviai taikoma parama verslui – taikomos mokesčių lengvatos įsigyjantiems verslo liudijimus<sup>13</sup>, vykdoma Smulkiojo ir vidutinio verslo rėmimo programa<sup>14</sup>. Trakų rajono savivaldybės smulkiojo ir vidutinio verslo rėmimo programos lėšos skiriamos smulkiojo ir vidutinio verslo subjektams – labai mažoms, mažoms ar vidutinėms įmonėms, atitinkančioms Lietuvos Respublikos smulkiojo ir vidutinio verslo plėtros įstatymo 3 straipsnyje nustatytas sąlygas, ir verslininkams įregistruotiems ir savo veiklą vykdančioms Trakų rajono savivaldybėje. Pagal programą skiriamų lėšų dydis ir įmonių, atitikusių nuostatas, skaičius, varijuoja, tačiau 2024 m. skirta mažiausia lėšų suma (921,79 Eur) vos 2 įmonėms (žr. 15 pav.).



15 pav. Skirtos lėšos smulkiojo ir vidutinio verslo subjektams ir įmonių skaičius pagal Trakų rajono savivaldybės smulkiojo ir vidutinio verslo rėmimo programą. Šaltinis: Trakų rajono savivaldybės administracija

## 3.5. KULTŪRA

### Kultūros įstaigos

Trakų rajono savivaldybėje veikia šios kultūros įstaigos<sup>15</sup>, kuruojamos savivaldybės administracijos:

- Trakų kultūros ir meno centras
- Trakų rajono savivaldybės viešoji biblioteka
- Lentvario kultūros centras
- Rūdiškių kultūros centras
- Bijūnų universalus daugiafunkcis centras
- Rykantų universalus daugiafunkcis centras

<sup>13</sup> Žiūrėta 2025 m. sausio 13 d.: <https://www.trakai.lt/verslininkams/mokesciu-lengvatos-isigyjantiems-verslo-liudijimus/4458>

<sup>14</sup> Žiūrėta 2025 m. sausio 13 d.: <https://www.trakai.lt/verslininkams/smulkiojo-ir-vidutinio-verslo-remimo-programa/3314> +

<sup>15</sup> Žiūrėta 2024 m. gruodžio 19 d.: <https://www.trakai.lt/gyventojams/kultura/kulturos-istaigos/185>

Valstybės duomenų agentūros duomenimis, Trakų rajono savivaldybės kultūros centrų dalyvių skaičius 2021-2023 m. laikotarpiu sumažėjo 11,4 proc. (2021 m. dalyvių buvo 738, o 2023 m. – 654), kai tuo tarpu visoje Vilniaus apskrityje dalyvių padidėjo 11,8 proc. (nuo 7897 dalyvių 2021 m. iki 8829 dalyvių 2023 m.). Taip pat Trakų rajone sumažėjo ir meno mėgėjų kolektyvų skaičius (nuo 47 kolektyvų 2021 m. iki 38 kolektyvų 2023 m.). Bendra kultūros centrų dalyvių skaičiaus, kultūros centrų skaičiaus ir meno mėgėjų kolektyvų skaičiaus 2021-2023 m. suvestinė pateikiama 15 lentelėje.

15 lentelė. Kultūros centrų dalyvių, kultūros centrų ir meno mėgėjų kolektyvų skaičius. Šaltinis: Valstybės duomenų agentūra

	Kultūros centrų dalyvių skaičius			Kultūros centrų skaičius			Meno mėgėjų kolektyvų skaičius		
	2021	2022	2023	2021	2022	2023	2021	2022	2023
Lietuvos Respublika	43 544	43 859	44 407	615	588	595	3370	3318	3330
Vilniaus apskritis	7897	8204	8829	107	101	102	470	475	474
Elektrėnų sav.	445	457	515	8	2	2	31	30	35
Šalčininkų r. sav.	395	444	399	13	13	13	29	34	30
Širvintų r. sav.	337	295	330	13	13	13	34	30	30
Švenčionių r. sav.	753	725	733	12	12	13	61	58	50
<b>Trakų r. sav.</b>	<b>738</b>	<b>752</b>	<b>654</b>	<b>10</b>	<b>10</b>	<b>10</b>	<b>47</b>	<b>45</b>	<b>38</b>
Ukmergės r. sav.	891	964	1023	14	14	14	78	90	93
Vilniaus m. sav.	2857	3048	3428	7	7	7	110	115	117
Vilniaus r. sav.	1481	1519	1747	30	30	30	80	73	81

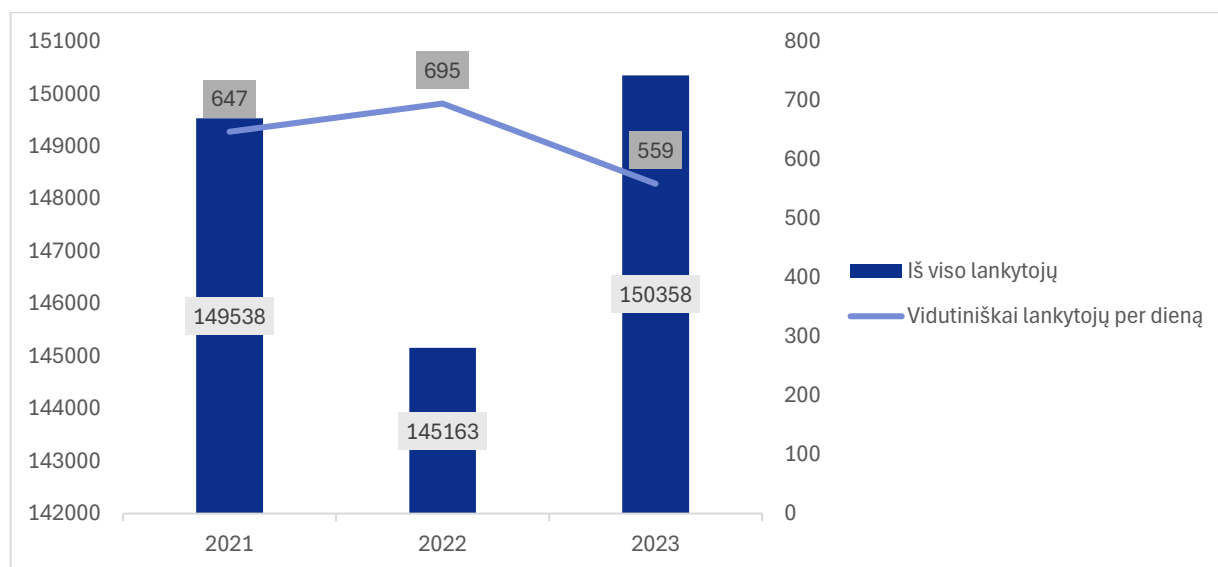
### Bibliotekos

Trakų rajono savivaldybėje veikia Trakų rajono savivaldybės viešoji biblioteka, kuri turi 15 filialų:

1. Lentvario miesto biblioteka
2. Rūdiškių miesto biblioteka
3. Aukštadvario biblioteka
4. Bijūnų biblioteka
5. Čižiūnų biblioteka
6. Dusmenų biblioteka
7. Grendavės biblioteka
8. Onušio biblioteka
9. Paluknio biblioteka
10. Rykantų biblioteka
11. Senųjų Trakų biblioteka
12. Šklėrių biblioteka
13. Šventininkų biblioteka
14. Tiltų biblioteka

Bibliotekos tinklo paslaugų prieinamumas savivaldybės teritorijoje – 2023 m. vienai bibliotekai teko aptarnauti vidutiniškai 2 105 gyventojus, t. y. 4,2 proc. daugiau nei 2022 metais (2022 m. vienai bibliotekai teko aptarnauti vidutiniškai 2 020 gyventojų, 2021 m. – vidutiniškai 2 076 gyventojus).

Bendras bibliotekos lankytojų skaičius auga, nors vidutiniškai per dieną bibliotekoje apsilanko vis mažiau lankytojų. 2023 m. bibliotekoje lankėsi 150 358 lankytojai, vidutiniškai per dieną – 559 lankytojai, 2022 m. bibliotekoje lankėsi 145 163 lankytojai, vidutiniškai per dieną – 695 lankytojai, o 2021 m. 2021 m. – 149 538 lankytojai, vidutiniškai per dieną – 647 lankytojai (žr. 16 pav.).



16 pav. Trakų rajono savivaldybės viešosios bibliotekos lankytojų skaičius. Šaltinis: Trakų rajono savivaldybės viešosios bibliotekos veiklos ataskaitos

Apsilankymų bibliotekoje skaičius 2021-2023 m. išlieka gana stabilus. Iš viso 2023 m. apsilankymų buvo 150 358, o 2021 m. – 149 538 (+0,5 proc.) Kiek ryškesnis apsilankymų skaičiaus pokytis pastebimas miesto padaliniuose, kuriuose 2023 m. iš viso buvo 57 240 apsilankymai, o 2021 m. – 54 992 apsilankymai (+4,1 proc.) (žr. 16 lentelė).

16 lentelė. Trakų rajono savivaldybės viešosios bibliotekos lankomumas (apsilankymų skaičius).  
Šaltinis: Šaltinis: Trakų rajono savivaldybės viešosios bibliotekos veiklos ataskaitos

	2021	2022	2023	Pokytis 2021-2023 m.
Iš viso	149 538	145 163	150 358	+0,5%
Viešoji biblioteka	41 884	41 443	40 300	-3,8%
Miestų padaliniai	54 992	56 769	57 240	+4,1%
Kaimų padaliniai	52 662	46 951	52 818	+0,3%

## Muziejai

Trakų rajone veikia šie muziejai<sup>16</sup>:

1. Užutrakio dvaras
2. Aukštadvario regioninio parko lankytojų centras

<sup>16</sup> Žiūrėta 2024 m. gruodžio 20 d.: <https://www.trakai-visit.lt/category/muziejai/>

3. Salos pilis
4. Šokolado skulptūrų muziejus
5. Pusiasalio pilis
6. S. Šapšalo karaimų tautos muziejus
7. Istorinių parkų pažinimo centras Užutrakyje
8. Kraštotyros muziejus Aukštadvaryje

Trakų rajone veikia respublikinis Trakų istorijos muziejus, kuriam priklauso ir Trakų salos pilis, Pusiasalio pilis, Medininkų pilis bei S. Šapšalo karaimų tautos muziejus. Pastaraisiais metais pastebimas ypač ženklus lankytojų skaičiaus muziejaus ekspozicijose ir parodose augimas – nuo 2021 m. iki 2023 m. šis skaičius padidėjo 118,4 proc. Visgi, yra sumažėję apsilankymų virtualiose parodose – nuo 2021 m. iki 2023 m. šis skaičius sumažėjo 88,4 proc. (žr. 17 lentelė). Kaip nurodoma muziejaus veiklos ataskaitoje, šis skaičius yra mažėjantis, nes popandeminis laikotarpis ir apribojimų nebuvimas skatino visuomenę aktyviau rinktis kontaktiniu būdu vedamas veiklas (ekskursijas, parodas, edukacinius užsiėmimus, renginius).

Nuo 2023 m. muziejus renka duomenis ir apie lankytojų, turinčių negalią, skaičių, kas rodo didesnę muziejaus dėmesį socialiai pažeidžiamoms grupėms. Tai atsispindi ir muziejaus veiklose, kuriose galima rasti, pavyzdžiui, edukaciją „Regiu Trakų pilį“, pritaikytą asmenims, turintiems regos negalią.

17 lentelė. Trakų istorijos muziejaus apsilankymų skaičius. Šaltinis: Trakų istorijos muziejaus 2021-2023 m. veiklos ataskaitos

	2021 m.	2022 m.	2023 m.	Pokytis 2021-2023 m.
Lankytojų skaičius muziejaus ekspozicijose ir parodose	120 999	207 230	264 250	+118,4%
Apsilankusių muziejaus ekspozicijose ir parodose asmenų, turinčių negalią, skaičius	n.d.	n.d.	2 274	-
Apsilankymų muziejaus virtualiose parodose skaičius	10 328	23 013	1 192	-88,4%

Teigiamos muziejų lankymo tendencijos pastebimos visame Trakų rajone. Valstybės duomenų agentūros duomenimis, Trakų rajone muziejų lankytojų skaičius 2021 m. buvo 142 tūkst., o 2023 m. – 299 tūkst. (+110,6 proc.). Tai yra didesnis padidėjimas nei visoje Lietuvoje analizuojamu laikotarpiu (+80,7 proc.) (žr. 18 lentelė).

18 lentelė. Muziejų lankytojų skaičius, tūkst. Šaltinis: Valstybės duomenų agentūra

	2021 m.	2022 m.	2023 m.	Pokytis 2021-2023 m.
Lietuvos Respublika	3186	4968	5757	+80,7%
Vilniaus apskritis	1258	2366	2933	+133,1%
Elektrėnų sav.	3	6	5	+66,7%
Šalčininkų r. sav.	-	-	-	-
Širvintų r. sav.	104	99	121	+16,3%
Švenčionių r. sav.	3	4	3	0,0%
<b>Trakų r. sav.</b>	<b>142</b>	<b>255</b>	<b>299</b>	<b>+110,6%</b>
Ukmergės r. sav.	22	26	25	+13,6%

Vilniaus m. sav.	962	1947	2445	+154,2%
Vilniaus r. sav.	22	30	35	+59,1%

### **Kultūros paveldas**

Trakų rajono savivaldybėje gausu kultūros paveldo. Kultūros vertybių registre<sup>17</sup> įtrauktos 56 kilnojamos kultūros vertybės Trakų rajone – paveikslai, skulptūros ir kitos. Trakų rajonas ypač pasižymi nekilnojamos kultūros vertybėmis – jų į Kultūros vertybių registrą įtraukta net 424, iš jų 26 piliakalniai, 10 pilkapių, 6 kapinynai, 5 piliavietės. Tarp vertingiausių kultūros paveldų vertybių – Trakų senamiestis, Užutrakio, Aukštadvario ir Lentvario dvarų sodybos, Trakų salos pilies kompleksas.

## **3.6. TURIZMAS**

### **Turizmo tendencijos ir turistų srautai**

Išnaudojant aukštą Trakų krašto turistinių potencialą, buvo skatinti ir didinti atvykstamojo ir vietinio turizmo srautai visame Trakų rajone. VšĮ Trakų turizmo ir verslo informacijos centro duomenimis, per 2021 m. centre apsilankė 62 860 lankytojai, iš jų 22 860 Lietuvos lankytojai, tuo tarpu 2023 m. centre apsilankė 127 346 lankytojai (+102,6 proc.), iš jų 27 683 Lietuvos lankytojai (+21,1 proc.)

Per 2023 m. daugiausiai svečių VšĮ Trakų turizmo ir verslo informacijos centre sulaukta iš prioritetinių užsienio rinkų: Lenkijos (42 506), Vokietijos (18 049), Prancūzijos (4 781), Latvijos (3 074), Estijos (1 328). 2021 m. iš Lenkijos sulaukta 18 742 svečių, Vokietijos – 10 599, Prancūzijos – 4 948, Latvijos – 1 010, Estijos – 347.

Plėtojant turizmą savivaldybėje, užtikrinta Trakų rajoną reprezentuojančios informacijos leidinių leidyba ir atnaujinimas, per 2023 m. sukurta 11 elektroninių leidinių ir naujų maršrutų (LT, PL, DE, EN, LV kalbomis), kurie patalpinti [www.trakai-visit.lt](http://www.trakai-visit.lt), [www.baltictravelnews.com](http://www.baltictravelnews.com).

2023 m. kurtas Trakų rajono kaip patrauklios ir konkurencingos kurortinės teritorijos įvaizdis, skatinant Trakų kurortinės teritorijos ir viso Trakų rajono turizmo paslaugų ir verslo plėtrą. Siekiant skatinti tvaresnį ir lengvesnį susisiekimą Trakų mieste nuolat bendradarbiaujama su „LTG Link“ derinant papildomus traukinių maršrutus į renginius (miesto šventė, Trakų gimtadienis, komerciniai renginiai pilyje). Nuolat bendradarbiaujama su UAB „Trakų paslaugos“ dėl viešojo autobuso reisų svarbiausių renginių datomis.

### **Apgyvandinimo įstaigos ir jų rodikliai**

Turizmui Trakų rajone teigiamą įtaką daro ir gerėjantys apgyvendinimo įstaigų rodikliai. Valstybės duomenų agentūros duomenimis, 2021 m. Trakų rajone buvo 44 apgyvendinimo įstaigos<sup>18</sup>, o 2023 m. – 52 (+18,2 proc.) Tai yra didžiausias apgyvendinimo įstaigų skaičiaus padidėjimas visoje Vilniaus apskrityje, lenkiantis ir apskritis, ir šalies vidurkį – analizuojamu laikotarpiu Vilniaus apskrityje apgyvendinimo įstaigų padaugėjo 13,2 proc., o šalyje – 12,4 proc. Vilniaus apskrityje pagal padaugėjusių apgyvendinimo įstaigų dalį po Trakų rajono yra Vilniaus miestas, kuriame analizuojamu laikotarpiu apgyvendinimo įstaigų skaičius padidėjo 15,3 proc. (žr. 19 lentelė).

<sup>17</sup> Žiūrėta 2024 m. gruodžio 27 d.: <https://kvr.kpd.lt/#/>

<sup>18</sup> Čia ir toliau apgyvendinimo įstaigos – viešbučiai ir panašios laikinos buveinės; poilsiautojų ir kitas trumpalaikis apgyvendinimas; poilsinės transporto priemonės, priekabų aikštelės ir stovyklavietės.

19 lentelė. Apgyvandinimo įstaigų skaičius. Šaltinis: Valstybės duomenų agentūra

	2021 m.	2022 m.	2023 m.	Pokytis 2021-2023 m.
Lietuvos Respublika	4263	4580	4793	+12,4%
Vilniaus apskritis	887	955	1004	+13,2%
Elektrėnų sav.	15	14	14	-6,7%
Šalčininkų r. sav.	11	15	12	+9,1%
Širvintų r. sav.	15	15	15	0,0%
Švenčionių r. sav.	15	15	17	+13,3%
<b>Trakų r. sav.</b>	<b>44</b>	<b>57</b>	<b>52</b>	<b>+18,2%</b>
Ukmergės r. sav.	12	10	12	0,0%
Vilniaus m. sav.	477	470	550	+15,3%
Vilniaus r. sav.	67	65	56	-16,4%

Nors apgyvandinimo įstaigų skaičius didėja, numerių skaičius apgyvandinimo įstaigose mažėja – ši tendencija pastebima ne tik Trakų rajone, bet ir visoje šalyje bei Vilniaus apskrityje. Valstybės duomenų agentūros duomenimis, Trakų rajone numerių skaičius apgyvandinimo įstaigose 2021 m. siekė 559, o 2023 m. – 523 (-6,4 proc.). Šalyje analizuojamu laikotarpiu šis sumažėjimas siekia 11,1 proc., o Vilniaus apskrityje 23,3 proc. (žr. 20 lentelė).

20 lentelė. Numerių skaičius apgyvandinimo įstaigose. Šaltinis: Valstybės duomenų agentūra

	2021 m.	2022 m.	2023 m.	Pokytis 2021-2023 m.
Lietuvos Respublika	48 604	41 885	43 185	-11,1%
Vilniaus apskritis	13 745	10 098	10 547	-23,3%
Elektrėnų sav.	146	123	131	-10,3%
Šalčininkų r. sav.	144	131	45	-68,8%
Širvintų r. sav.	79	82	88	+11,4%
Švenčionių r. sav.	96	90	133	+38,5%
<b>Trakų r. sav.</b>	<b>559</b>	<b>626</b>	<b>523</b>	<b>-6,4%</b>
Ukmergės r. sav.	138	126	147	+6,5%
Vilniaus m. sav.	10 697	7 462	7 783	-27,2%
Vilniaus r. sav.	633	436	439	-30,6%

Turistų skaičius apgyvandinimo įstaigose Trakų r. savivaldybėje 2022-2024 m. **sumažėjo 20,7 proc.:** 2022 m. 48676 asm. (iš jų Lietuvos – 42434 asm., užsienio šalių – 6242 asm.), 2023 m. 40262 asm. (iš jų Lietuvos – 31226 asm., užsienio šalių - 9036 asm.), 2024 m. 38607 (iš jų Lietuvos – 31415 asm., užsienio šalių – 7192 asm.)

## **Turizmo produktai**

Trakų rajonas garsėja turtingu istoriniu, gamtiniu ir kultūriniu paveldu, kuris sudaro pagrindą įvairiems turizmo produktams. Vienas svarbiausių rajono traukos centrų yra Trakų salos pilis – unikalus istorinis objektas, pritraukiantis tiek Lietuvos, tiek užsienio lankytojus. Čia vyksta įvairios parodos, edukaciniai užsiėmimai ir istoriniai renginiai. Kiti svarbūs kultūrinio turizmo objektai yra Senųjų Trakų vienuolynas, kuris lankytojus traukia savo religine bei istorine reikšme, ir Lentvario, Užutrakio dvarai, garsėjantys savo architektūra bei parkų kompleksais.

Trakų rajonas taip pat siūlo daugybę galimybių gamtos turizmui. Populiarūs kruizai Galvės ežere leidžia lankytojams mėgautis vaizdingomis apylinkėmis, o pėsčiųjų ir dviračių takai, tokie kaip „Ežerų takas“, atveria unikalias gamtos vietas. Vandens pramogos, įskaitant baidarių ir valčių nuomą, yra itin paklausios vasaros sezonu. Šias paslaugas teikia privatūs operatoriai, tokie kaip „Laivai Trakuose“, bendradarbiaujantys su Trakų istorinio nacionalinio parko direkcija.

Rekreacinis ir sveikatingumo turizmas Trakų rajone taip pat gerai išvystytas. Sveikatingumo kompleksai, tokie kaip „Margis“ SPA ir „Esperanza Resort“, siūlo aukštos kokybės paslaugas, įskaitant SPA procedūras ir rekreacines veiklas. Poilsio namai bei kaimo turizmo sodybos papildomai pritraukia lankytojus, ypač švenčių dienomis ir savaitgaliais.

Kita svarbi turizmo kryptis rajone – gastronominis turizmas, kurio pagrindinis akcentas yra karaimų virtuvė. Trakuose veikiančios restoranai, tokie kaip „Senoji kibininė“ ir „Kybynlar“, kavinė „Kiubėtė“, garsėja tradiciniais karaimų kibiniais. Ši kulinarinė tradicija edukuoja lankytojus apie karaimų kultūrą, kuri yra svarbi Trakų identiteto dalis.

Be to, Trakų rajonas siūlo daug renginių turizmo galimybių. Viduramžių šventės ir istorinės rekonstrukcijos, vykstančios Trakų salos pilyje, pritraukia gausybę žiūrovų, o įvairūs muzikos festivaliai, tokie kaip „Trakų fanfarinė savaitė“, suteikia lankytojams išskirtinių kultūrinių patirčių.

### 3.7. ŠVIETIMAS

#### Švietimo įstaigos

Trakų rajonas, atsižvelgiant į daugiakultūrę demografiją, užtikrina švietimo paslaugas lietuvių, lenkų ir rusų kalbomis. Iš viso Trakų rajone veikia 10 gimnazijų, 2 pagrindinės mokyklos, 1 progimnazija, 3 pradinės mokyklos, 9 ikimokyklinio ugdymo įstaigos. Trakų rajone veikia šios švietimo įstaigos<sup>19</sup>:

<b>Įstaigos pavadinimas</b>	<b>Mokinių / ugdytinių skaičius 2023-09-01 su priešmokyklinio ir ikimokyklinio amžiaus vaikais</b>	<b>Mokomoji kalba</b>
<b>Gimnazijos</b>		
Trakų r. Aukštadvario gimnazija	161	Lietuvių
Trakų Vytauto Didžiojo gimnazija	718	Lietuvių
Trakų r. Lentvario Motiejaus Šimelionio gimnazija	543	Lietuvių
Trakų r. Lentvario „Versmės“ gimnazija	308	Rusų
Trakų r. Lentvario Henriko Senkevičiaus gimnazija	244	Lenkų
Trakų r. Rūdiškių gimnazija	328	Lietuvių, lenkų
Trakų r. Paluknio „Medeinos“ gimnazija	150	Lietuvių
Trakų gimnazija	213	Lenkų, rusų
Trakų r. Paluknio Longino Komolovskio gimnazija	107	Lenkų
Trakų suaugusiųjų mokymo centras	226	Lietuvių, lenkų, rusų
<b>Pagrindinės mokyklos</b>		
Trakų r. Senujų Trakų Andžejaus Stelmachovskio pagrindinė mokykla	92	Lenkų
Trakų r. Onušio Donato Malinausko pagrindinė mokykla	101	Lietuvių
<b>Progimnazija</b>		
Trakų r. Senujų Trakų Kęstučio progimnazija	116	Lietuvių
<b>Pradinės mokyklos</b>		
Trakų r. Lentvario pradinė mokykla	363	Lietuvių
Trakų pradinė mokykla	369	Lietuvių
Trakų r. Aukštadvario mokykla-darželis „Gandriukas“	115	Lietuvių

<sup>19</sup> Žiūrėta 2025 m. sausio 2 d.: <https://www.trakai.lt/gyventojams/svietimas/traku-rajono-svietimo-istaigos/1196>

<b>Ikmokyklinio ugdymo</b>		
Trakų r. Onušio vaikų darželis	29	Lietuvių
Trakų r. Bražuolės lopšelis-darželis	42	Lietuvių
Trakų r. Senujų Trakų vaikų lopšelis-darželis	45	Lietuvių, lenkų
Trakų lopšelis-darželis „Ežerėlis“	116	Lietuvių
Trakų r. Rūdiškių vaikų lopšelis-darželis „Pasaka“	100	Lietuvių
Trakų lopšelis-darželis „Obelėlė“	202	Lietuvių
Trakų r. Lentvario lopšelis-darželis „Šilas“	226	Lietuvių
Trakų r. Paluknio lopšelis-darželis	37	Lietuvių
Trakų r. Lentvario lopšelis-darželis „Svajonėlė“	162	Lietuvių
<b>Formalųjį švietimą papildančios įstaigos</b>		
Trakų meno mokykla	360	Lietuvių
Trakų r. Rūdiškių muzikos mokykla	121	Lietuvių
<b>Kitos neformaliojo švietimo įstaigos</b>		
Trakų rajono jaunimo turizmo ir laisvalaikio centras	-	Lietuvių
Trakų kūno kultūros ir sporto centras	-	Lietuvių
<b>Švietimo pagalbos įstaigos</b>		
Trakų rajono savivaldybės pedagoginė psichologinė tarnyba	-	-

## Ikimokyklinis ugdymas

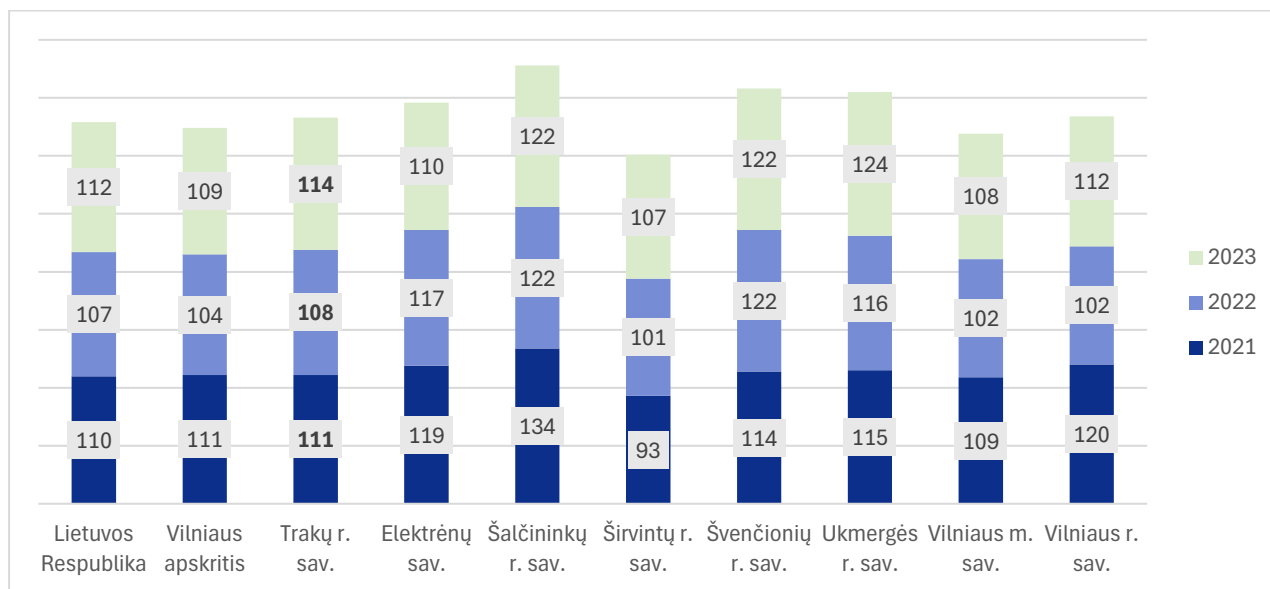
Trakų rajono savivaldybėje ikimokyklinio amžiaus vaikų, kurių gyvenamoji vieta deklaruota savivaldybės teritorijoje, 2021 m. buvo 1 068, o 2023 m. – 1 390 (+30,1 proc.). Savivaldybės švietimo įstaigose, vykdančiose ikimokyklinio ugdymo programą, 2023 m. buvo apie 1 450 vietų, 2021 m. – 1 023 vietos (+41,7 proc.).

Savivaldybėje 2023 m. buvo 48 vaikai, turintys didelių ir labai didelių specialiųjų ugdymosi poreikių. Šių vaikų ugdymas organizuojamas vadovaujantis Mokinių, turinčių specialiųjų ugdymosi poreikių, ugdymo organizavimo tvarkos aprašu. Įsteigtos mokytojų padėjėjų, logopedų, spec. pedagogų pareigybės.

21 lentelė. Vaikų, dalyvaujančių ikimokykliniame ir priešmokykliniame ugdyme, skaičius.  
Šaltinis: Trakų rajono savivaldybės 2023 m. veiklos ataskaita

Metai	Įstaigų, vykdančių ikimokyklinį / priešmokyklinį ugdymą, skaičius	Ikimokyklinių grupių skaičius	Priešmokyklinių grupių skaičius	Bendras vaikų skaičius
2021–2022	21	59	20	1 394
2022–2023	20	58	26	1 398
2023–2024	19	59	21	1 402

Valstybės duomenų agentūros duomenimis, vietų skaičius, tenkantis 100-ai vaikų, lankančių ikimokyklinio ugdymo įstaigas, Trakų rajone yra panašus kaip ir Vilniaus apskrityje ir Lietuvos Respublikoje – 2021 m. Trakų rajone šis skaičius buvo 111 (Vilniaus apskrityje – 111, šalyje – 110), 2022 m. – 108 (Vilniaus apskrityje – 104, šalyje – 107), 2023 m. – 114 (Vilniaus apskrityje – 109, šalyje – 112) (žr. 17 pav.)



17 pav. Vietų skaičius, tenkantis 100-ai vaikų, lankančių ikimokyklinio ugdymo įstaigas. Šaltinis: Valstybės duomenų agentūra

## Bendras ugdymas

Valstybės duomenų agentūros duomenimis, mokinių, besimokančių pagal bendrojo ugdymo programas, skaičius Trakų rajone nuosekliai didėja. 2021–2022 mokslo metais bendrojo ugdymo mokyklų mokinių skaičius Trakų rajone buvo 3596, o 2024–2025 mokslo metais jau 3897 (+8,4 proc.) Bendrojo ugdymo mokyklų mokinių skaičius Trakų rajone auga sparčiau nei šalyje, kur lyginant 2021–2022 m. m. ir 2024–2025 m. m. šis pokytis yra +5,7 proc. (žr. 22 lentelė).

22 lentelė. Bendrojo ugdymo mokyklų mokinių skaičius. Šaltinis: Valstybės duomenų agentūra

	2021-2022 m.m.	2022-2023 m.m.	2023-2024 m.m.	2024-2025 m.m.	Pokytis 2021-2022 m.m. ir 2024-2025 m.m.
Lietuvos Respublika	330 262	344 337	346 749	348 999	+5,7%
Vilniaus apskritis	105 192	111 814	114 904	116 763	+11,0%
Elektrėnų sav.	2 687	2 831	2 392	2 812	+4,7%
Šalčininkų r. sav.	3 788	3 799	3 771	3 702	-2,3%
Širvintų r. sav.	1 522	1 507	1 480	1 485	-2,4%
Švenčionių r. sav.	2 277	2 277	2 231	2 189	-3,9%
<b>Trakų r. sav.</b>	<b>3 596</b>	<b>3 795</b>	<b>3 834</b>	<b>3 897</b>	<b>+8,4%</b>
Ukmergės r. sav.	3 535	3 638	3 637	3 641	+3,0%
Vilniaus m. sav.	76 498	82 134	85 237	86 338	+12,9%
Vilniaus r. sav.	11 289	11 833	12 322	12 699	+12,5%

Nuo 2023 m. rugsėjo mėn. pradėtas centralizuotas mokinių pavėžėjimas Lentvario seniūnijoje, kurį vykdo UAB „Trakų paslaugos“:

	Į mokyklą:	Iš mokyklos:
Pavežamų maršrutiniu autobusu	666	636
Pavežami privačiai	92	92
Pavežamų mokyklų transportu	109	119
Pavežamų geltonaisiais autobusiukais	439	477
Pavežamų kitais būdais	62	40
<b>Iš viso:</b>	<b>1 368</b>	<b>1 364</b>

Bendrojo ugdymo pedagogų skaičius Trakų rajono savivaldybėje išlieka gana panašus. 2021 m. iš viso mokytojų (išskyrus mokyklų vadovus) buvo 306, o 2023 m. – 301 (-1,6 proc.) (žr. 23 lentelė).

23 lentelė. Pedagogų skaičius Trakų rajono savivaldybėje. Šaltinis: Trakų rajono savivaldybės veiklos ataskaitos

	2021 m.	2023 m.	Pokytis 2021-2023 m.
Priešmokyklinio ugdymo mokytojai	10	11	+10,0%
1–4 klasių mokytojai	85	89	+4,7%
5–12 klasių ir gimnazijų I–IV klasių mokytojai	211	201	-4,7%
<b>Iš viso mokytojų (išskyrus mokyklų vadovus)</b>	<b>306</b>	<b>301</b>	<b>-1,6%</b>

Mokinių, turinčių specialiųjų ugdymosi poreikių<sup>20</sup>, Trakų rajono savivaldybėje skaičius yra augantis, tačiau dvigubai mažesnis nei Lietuvos vidurkis. Valstybės duomenų agentūros duomenimis, 2021-2022 m. m. mokinių, turinčių specialiųjų ugdymosi poreikių, Trakų rajono savivaldybėje buvo 195, o 2024-2025 m. – 257. Tai atitinkamai sudarė 5,4 proc. ir 6,6 proc. visų bendrojo ugdymo mokyklų mokinių (šalies vidurkis atitinkamai 11,7 proc. ir 13,1 proc., Vilniaus apskrities – 10,1 proc. ir 11,8 proc.) (žr. 24 lentelė).

24 lentelė. Bendrojo ugdymo mokyklų mokinių bendrosiose klasėse, turinčių specialiųjų ugdymosi poreikių, dalis nuo bendrojo ugdymo mokyklų mokinių skaičiaus. Šaltinis: Valstybės duomenų agentūra

	2021-2022 m. m.	2022-2023 m. m.	2023-2024 m. m.	2024-2025 m. m.
Lietuvos Respublika	11,7%	11,5%	12,4%	13,1%
Vilniaus apskritis	10,1%	9,7%	10,9%	11,8%
Elektrėnų sav.	10,3%	10,0%	14,3%	13,4%
Šalčininkų r. sav.	5,0%	6,2%	6,8%	8,0%
Širvintų r. sav.	7,0%	7,6%	8,6%	9,3%
Švenčionių r. sav.	11,5%	10,6%	12,0%	14,3%
<b>Trakų r. sav.</b>	<b>5,4%</b>	<b>5,3%</b>	<b>5,7%</b>	<b>6,6%</b>
Ukmergės r. sav.	9,9%	11,0%	11,2%	12,0%
Vilniaus m. sav.	11,0%	10,6%	11,8%	12,7%
Vilniaus r. sav.	7,7%	5,9%	6,9%	7,7%

5 Trakų rajono savivaldybės mokyklos prisijungė prie „Tūkstantmečio mokyklų“ programos. Pagal ją Trakų rajono gimnazijos gaus daug investicijų, kuriomis bus sprendžiamos atotrūkio tarp ugdymo įstaigų mokinių pasiekimų rezultatų, žemesnių vyresnių klasių mokinių rezultatų ir nepakankamų galimybių ugdyti kultūros, STEAM kompetencijas pamokų metu problemos. „Tūkstantmečio mokyklų“ programoje dalyvauja Trakų Vytauto Didžiojo, Lentvario Motiejaus Šimelionio, Lentvario Henriko Senkevičiaus, Lentvario „Versmės“ ir Rūdiškių gimnazijos. Šių gimnazijų bendruomenės projektines lėšas investuos į mokymo įrangą ir priemones pagal veiklų kryptis, laboratorijas, šiuolaikiškų erdvių įkūrimą, pedagogų kvalifikacijos tobulinimą.

### 3.8. SPORTAS

#### Sporto organizacijos ir infrastruktūra

Trakų rajono savivaldybės gyventojų kūno kultūros ir sporto politiką formuoja Trakų rajono savivaldybės taryba, Trakų rajono savivaldybės administracijos Švietimo ir sporto skyrius, o įgyvendina Trakų sporto centras. Pagrindinė centro veikla – sportininkų rengimas ir kita sporto veikla. Sporto centras vykdo sportinio rengimo programas pagal plėtojamą sporto profilį ir rengia tam tikros kvalifikacijos sportininkus.

Trakų rajone veikia šios sporto organizacijos<sup>21</sup>:

<sup>20</sup> Mokiniai, turintys negalių, mokiniai, turintys sutrikimų, ir mokiniai, turintys mokymosi sunkumų.

<sup>21</sup> Žiūrėta 2025 m. sausio 3 d.: <https://www.trakai.lt/gyventojams/sportas/sporto-organizacijos/195>

<b>Eil. Nr.</b>	<b>Sporto organizacijos pavadinimas</b>	<b>Sporto šaka, veiklos kryptys</b>
<b>Aukštadvario seniūnija</b>		
1.	Aukštadvario sporto klubas	Sporto visiems seniūnijoje plėtotė
2.	Trakų rajono Bijūnų gyvenvietės šaškių klubas „Bijūnelis“	Šaškių sportas
3.	Bijūnų bendruomenės neformali jaunimo sporto grupė	Lengvoji atletika, gimnastika, gatvės gimnastika
4.	Sporto klubas „Kovas“	Sporto visiems seniūnijoje plėtotė
5.	Lietuvos demokratiškumo ugdymo kolegijos filialas vaikų dienos centras	Demokratiškumo ugdymo plėtra sporte ir kitoje veikloje
6.	Visuomeninė organizacija „Savivaldus pilietis europinei civilizacijai, ateičiai, santarvei“ (S. P. E. C. A. S)	-
<b>Lentvario seniūnija</b>		
7.	Lentvario laisvalaikio klubas (LLK)	Krepšinis
8.	Lentvario miesto sporto klubas	Sporto visiems seniūnijoje plėtotė
9.	Visuomeninės organizacijos Aikido Aikikai sveikatingumo klubas „Pažinkim save“	Aikido Aikikai
10.	Asociacija Trakų krašto ledo ritulio klubas „Galvė“	Ledo ritulys
11.	VšĮ Lentvario sporto centras	Futbolas, smiginis
12.	Vietnamo tradicinių kovos menų Niat-Nam klubas „Tan“	Vietnamo tradiciniai kovos menai, paskaitos
13.	Lentvario sveikatos klubas „Šaltinis“	Sveika gyvensena
14.	VšĮ „FK Lentvaris“	Futbolas
15.	VšĮ Atkyviai 365	Tinklinis
<b>Onušio seniūnija</b>		
16.	Asociacija VO irklavimo klubas „Auksinis yris“	Irklavimas
<b>Paluknio seniūnija</b>		
17.	Trakų rajono Paluknio sporto klubas	Sporto visiems seniūnijoje plėtotė
18.	VšĮ Trakų aviacijos sporto centras	Parasparniai, aviacijos sportas
<b>Rūdiškių seniūnija</b>		
19.	VšĮ „Šv. Jono vaikai“	Būreliai vaikams, vasaros stovyklos
20.	Rūdiškių futbolo klubas „Vėtra“	Futbolas
<b>Senųjų Trakų seniūnija</b>		
21.	„Jaunimo sodas“	Sporto varžybos, krepšinis, tinklinis
<b>Trakų seniūnija</b>		

22.	Muaythai klubas „Mustangas“	Muaythai (tailando boksas)
23.	Trakų rajono centrinis sporto klubas „Žalgiris“	Sporto visiems plėtotė
24.	Trakų irklavimo sporto klubas	Irklavimas
25.	Artūro Vietos sporto klubas	Baidarių/kanojų irklavimas
26.	Krepšinio klubas „Trakai“	Krepšinis
27.	Trakų miesto smigio sporto klubas „Buliaus akis“	Smiginis
28.	Trakų veteranų krepšinio sporto klubas „Galvė“	Krepšinis
29.	Žirginio sporto klubas „Naujadvario žirgai“	Jojimas
30.	Trakų rajono vaikų ir jaunimo futbolo klubas „Trakai“	Futbolas, sveikos gyvensenos plėtotė
31.	Asociacija „Mano karta“	Slidinėjimas
32.	Trakų rajono lenkų sporto klubas „Polonus“	Krepšinis
33.	Trakų rajono sveikatos klubas	Sveika gyvensena
34.	Irklavimo klubas „Academia Remigum“	Irklavimas
35.	Trakų buriuotojų klubas	Buriavimo sportas
36.	VšĮ „Irklavimo muziejus“	Irklavimo muziejaus veikla
37.	VšĮ „Trakų futbolo klubas“	Futbolas
38.	VšĮ "Randonieriai"	Ilgų distancijų dviratininkų klubas

Valstybės duomenų agentūros duomenimis, 2021-2023 m. sporto infrastruktūra Trakų rajono savivaldybėje išlieka gana stabili. Tarp atvirų sporto bazių nuo 2021-2022 m. savivaldybėje veikė 11 krepšinio aikštelių, nuo 2023 m. – 12. Taip pat atsirado viena papildoma tinklinio aikštelė (2021 m. jų buvo 8, 2023 m. – 9). Naujai pradėta vystyti motokroso infrastruktūra – nuo 2023 m. savivaldybėje yra 2 motokroso trasos. Stabilus išlieka kartodromų (1) ir universalios dirbtinės dangos sporto aikštelių (5) skaičius.

### **Sporto renginiai ir varžybos**

Kūno kultūros ir sporto renginių skaičius Trakų rajone yra augantis. Trakų sporto centro duomenimis, 2021 m. tokių renginių buvo 39, 2022 m. – 52, o 2023 m. – 53, tad 2021–2023 m. laikotarpiu kūno kultūros ir sporto renginių skaičius išaugo 35,9 proc.

Teigiamos tendencijos pastebimos ir sporto varžybose. Varžybų, kuriose dalyvavo sportininkai, 2021 m. buvo 120, 2022 m. – 180, 2023 m. – 159 (2021–2023 m. laikotarpiu išaugo 32,5 proc.). Tuo tarpu sportininkų skaičius varžybose 2021 m. buvo 1239, 2022 m. – 1863, 2023 m. – 1569 (2021–2023 m. laikotarpiu išaugo 26,6 proc.).

### **Sporto renginių dalyviai**

Valstybės duomenų agentūros duomenimis, sporto varžybų ir sveikatingumo renginių dalyvių skaičius Trakų rajone nuolatos auga. 2021 m. tokių dalyvių buvo 4 580, o 2023 m. – 6 218 (+35,8 proc.) Tiesa, nors renginių dalyvių skaičius savivaldybėje auga, augimas analizuojamu laikotarpiu nėra toks spartus kaip šalyje (+37,5 proc.) ar Vilniaus apskrityje (+50,3 proc.) (žr. 25 lentelė).

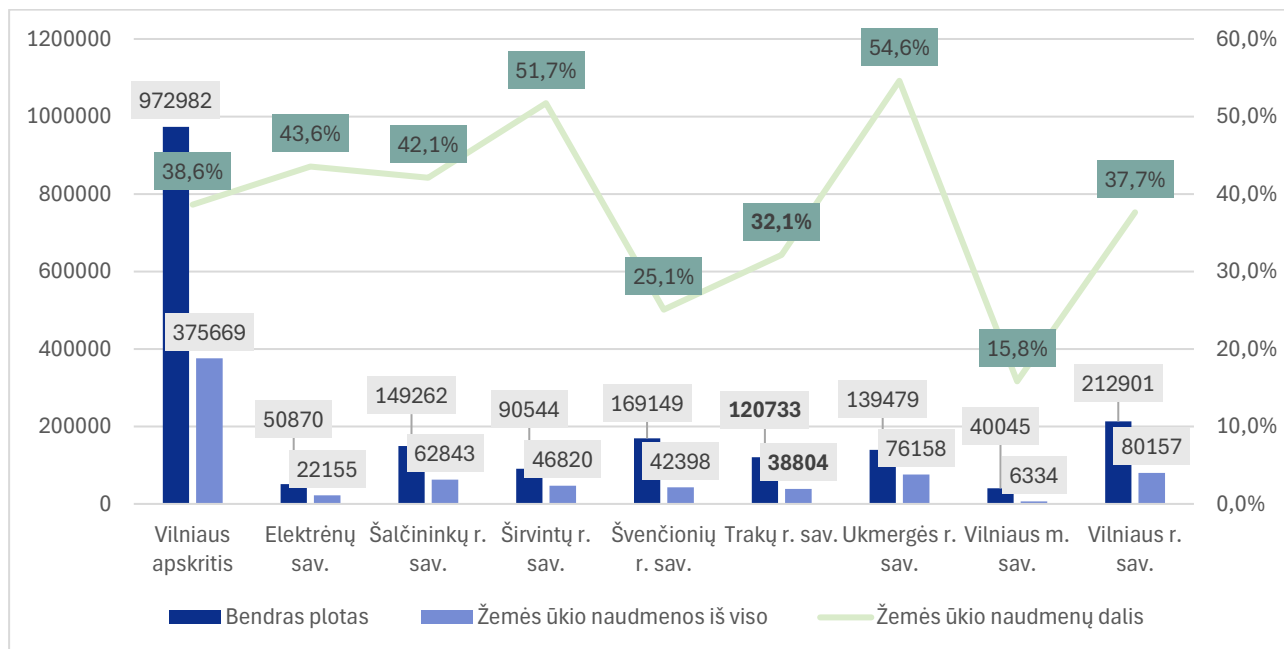
25 lentelė. Sporto varžybų ir sveikatingumo renginių dalyvių skaičius. Šaltinis: Valstybės duomenų agentūra

	2021 m.	2022 m.	2023 m.	Pokytis 2021-2023 m.
Lietuvos Respublika	511 189	648 982	702 671	+37,5%
Vilniaus apskritis	74 999	100 926	112 743	+50,3%
Elektrėnų sav.	2 040	2 340	2 260	+10,8%
Šalčininkų r. sav.	2 185	3 016	3 695	+69,1%
Širvintų r. sav.	1 650	1 954	2 755	+67,0%
Švenčionių r. sav.	1 447	2 856	3 015	+108,4%
<b>Trakų r. sav.</b>	<b>4 580</b>	<b>3 610</b>	<b>6 218</b>	<b>+35,8%</b>
Ukmergės r. sav.	12 460	12 030	12 190	-2,2%
Vilniaus m. sav.	47 452	66 580	70 339	+48,2%
Vilniaus r. sav.	3 185	8 540	12 271	+285,3%

### 3.9. ŽEMĖS ŪKIS IR MIŠKININKYSTĖ

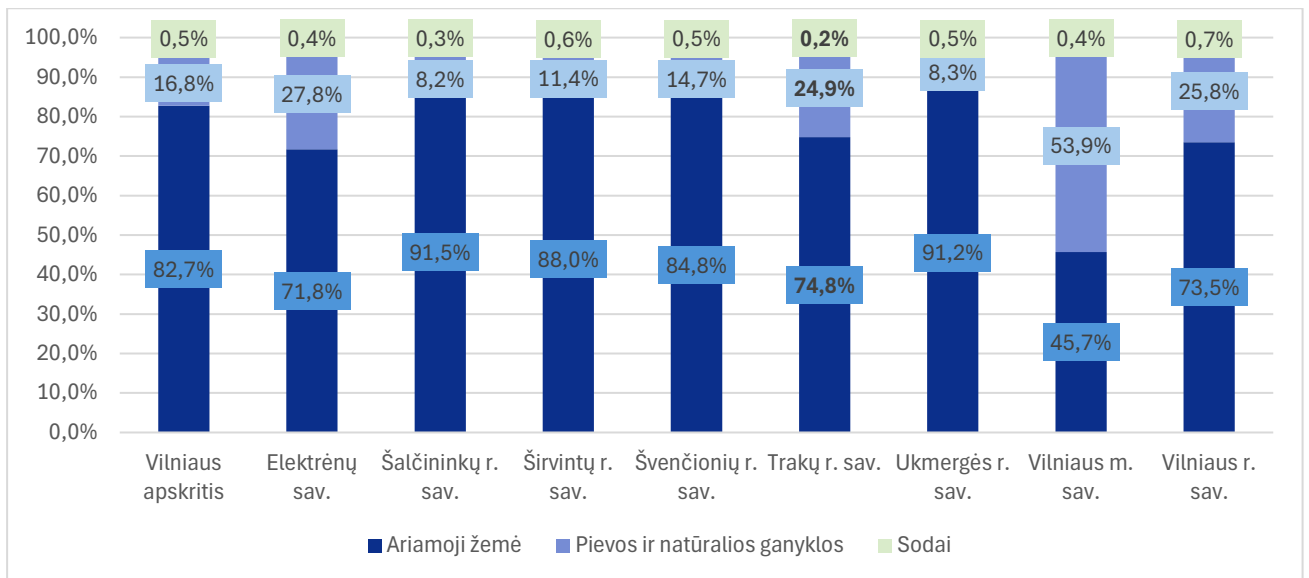
#### Žemės ūkio naudmenos

Nacionalinės žemės tarnybos prie Aplinkos ministerijos duomenimis, 2024 m. sausio 1 d. žemės ūkio naudmenų plotas iš viso siekė 38 804,0 ha ir sudarė 32,1 proc. viso bendro savivaldybės ploto (žr. 18 pav.).



18 pav. Žemės ūkio naudmenų plotas (ha) Vilniaus apskrityje ir jų dalis nuo bendro ploto 2024 m. sausio 1 d. Šaltinis: Nacionalinė žemės tarnyba prie Aplinkos ministerijos

Iš visų žemės ūkio naudmenų, didžiausią dalį Trakų rajono savivaldybėje sudaro ariamoji žemė (74,8 proc.). 24,9 proc. sudaro pievos ir natūralios ganyklos, o 0,2 proc. – sodai. Tokios žemės ūkio naudmenų pasiskirstymo tendencijos būdingos visai Vilniaus apskričiai, išskyrus Vilniaus miestą, kur didžiausią dalį sudaro pievos ir natūralios ganyklos (žr. 19 pav.).



19 pav. Žemės ūkio naudmenų dalis Vilniaus apskrityje nuo bendro žemės ūkio naudmenų ploto 2024 m. sausio 1 d. Šaltinis: Nacionalinė žemės tarnyba prie Aplinkos ministerijos

## Ūkių skaičius

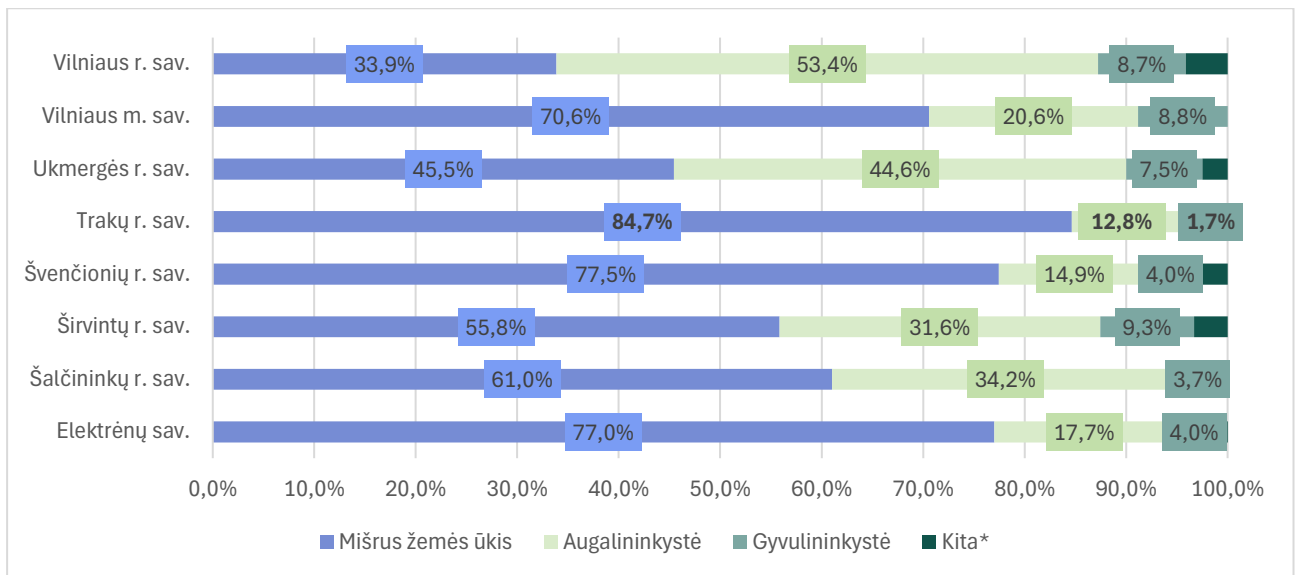
Ūkininkų ūkio registro duomenimis, Trakų rajono savivaldybėje ūkių skaičius yra mažėjantis. 2024 m. birželio 30 d. ūkių skaičius Trakų rajone buvo 1 467 ūkiai, 2023 m. – 1 528 ūkiai, o 2021 m. – 1 632 ūkiai, tad 2021-2023 m. laikotarpiu ūkių skaičius savivaldybėje sumažėjo 6,4 proc. Tai neigiama tendencija, lyginant su Vilniaus apskritimi, kurioje 2021-2023 m. laikotarpiu ūkių skaičius padidėjo 4,9 proc. (žr. 26 lentelė).

26 lentelė. Ūkininkų ūkių skaičius Vilniaus apskrityje. Šaltinis: Ūkininkų ūkio registras

	2021 m.	2022 m.	2023 m.	2024 m. birželio 30 d.	Pokytis 2021-2023 m.
Vilniaus apskritis	12 025	12 201	12 618	12 408	+4,9%
Elektrėnų sav.	843	882	922	925	+9,4%
Šalčininkų r. sav.	1 187	1 105	1 118	1 118	-5,8%
Širvintų r. sav.	1 593	1 596	1 601	1 584	+0,5%
Švenčionių r. sav.	901	907	924	924	+2,6%
<b>Trakų r. sav.</b>	<b>1 632</b>	<b>1 630</b>	<b>1 528</b>	<b>1 467</b>	<b>-6,4%</b>
Ukmergės r. sav.	1 842	1 822	1 824	1 782	-1,0%
Vilniaus m. sav.	30	34	36	34	+20,0%
Vilniaus r. sav.	3 997	4 225	4 665	4 574	+16,7%

## Žemės ūkio produkcija

Analizuojant ūkių pasiskirstymą pagal ekonominės veiklos rūšis, Trakų rajono savivaldybėje dominuoja mišrus žemės ūkis, kuris 2024 m. birželio 30 d. savivaldybėje sudarė 84,7 proc. visų ūkių. Augalininkystės ūkiai sudarė 12,8 proc., gyvulininkystės ūkiai – 1,7 proc., kiti ūkiai – 0,8 proc. (žr. 20 pav.). Vilniaus apskrityje Trakų rajono savivaldybės mišraus žemės ūkio ūkiai sudaro 18,6 proc., augalininkystės ūkiai – 4,0 proc., gyvulininkystės ūkiai – 3,0 proc.



20 pav. Ūkių pasiskirstymas pagal ekonominės veiklos rūšis atitinkamoje savivaldybėje 2024 m. birželio 30 d. Kita\* - alternatyvi žemės ūkio veikla, žuvininkystė, žemės ūkio paslaugos, miškininkystė, kita.  
Šaltinis: Ūkininkų ūkio registras

### Miškingumas

Valstybės duomenų agentūros duomenimis, miškingumas Trakų rajone yra vienas didžiausių visoje Vilniaus apskrityje ir 2023 m. siekė 50,2 proc. (didesis miškingumas Vilniaus apskrityje 2023 m. buvo tik Švenčionių rajone, kur siekė 60,7 proc.). Visgi, svarbu atkreipti dėmesį, kad analizuojamu 2021-2023 m. laikotarpiu Trakų rajono buvo vienintelė savivaldybė Vilniaus apskrityje, kurioje miškingumas sumažėjo (-2,3 proc.). Šalyje miškingumo dalis analizuojamu laikotarpiu yra kiek padidėjusi (+0,3 proc.), o Vilniaus apskrityje – kiek sumažėjusi (-0,5 proc.) (žr. 27 lentelė).

27 lentelė. Miškingumas, proc. Šaltinis: Valstybės duomenų agentūra

	2021 m.	2022 m.	2023 m.	Pokytis 2021-2023 m.
Lietuvos Respublika	33,7	33,8	33,8	+0,3%
Vilniaus apskritis	44,4	44,2	44,2	-0,5%
Elektrėnų sav.	31,4	33,7	33,7	+7,3%
Šalčininkų r. sav.	48,7	49,2	49,2	+1,0%
Širvintų r. sav.	33,6	33,7	33,7	+0,3%
Švenčionių r. sav.	60,5	60,6	60,7	+0,3%
<b>Trakų r. sav.</b>	<b>51,4</b>	<b>50,1</b>	<b>50,2</b>	<b>-2,3%</b>
Ukmergės r. sav.	33,1	33,1	33,2	+0,3%
Vilniaus m. sav.	33,6	34,2	34,2	+1,8%
Vilniaus r. sav.	42,0	42,0	42,0	0,0%

## 3.10. STATYBA

### Statybų intensyvumas

Valstybės duomenų agentūros duomenimis, statybos intensyvumas visoje Vilniaus apskrityje, įskaitant Trakų rajoną, mažėja. Leistų statyti naujų gyvenamųjų pastatų skaičius Trakų rajone 2021 m. buvo 315, o 2023 m. – 272 (-13,7 proc.). Vilniaus apskrityje leistų statyti naujų gyvenamųjų pastatų skaičius analizuojamu laikotarpiu sumažėjo 45,1 proc., šalyje sumažėjo 46,3 proc. (žr. 28 lentelė).

28 lentelė. Leistų statyti naujų gyvenamųjų pastatų skaičius. Šaltinis: Valstybės duomenų agentūra

	2021 m.	2022 m.	2023 m.	Pokytis 2021-2023 m.
Lietuvos Respublika	12 429	8 918	6 680	-46,3%
Vilniaus apskritis	4 705	3 499	2 584	-45,1%
Elektrėnų sav.	94	72	77	-18,1%
Šalčininkų r. sav.	49	28	49	0,0%
Širvintų r. sav.	65	73	61	-6,2%
Švenčionių r. sav.	20	23	10	-50,0%
<b>Trakų r. sav.</b>	<b>315</b>	<b>259</b>	<b>272</b>	<b>-13,7%</b>
Ukmergės r. sav.	30	43	24	-20,0%
Vilniaus m. sav.	1 891	1 388	851	-55,0%
Vilniaus r. sav.	2 241	1 613	1 240	-44,7%

Mažėja ir leistų statyti naujų negyvenamųjų pastatų skaičius, nors Vilniaus apskrityje analizuojamu laikotarpiu jis padidėjo 1,9 proc. Trakų rajono savivaldybėje leistų statyti negyvenamųjų pastatų skaičius 2021 m. siekė 24, o 2023 m. – 13 (-45,8 proc.) (žr. 29 lentelė).

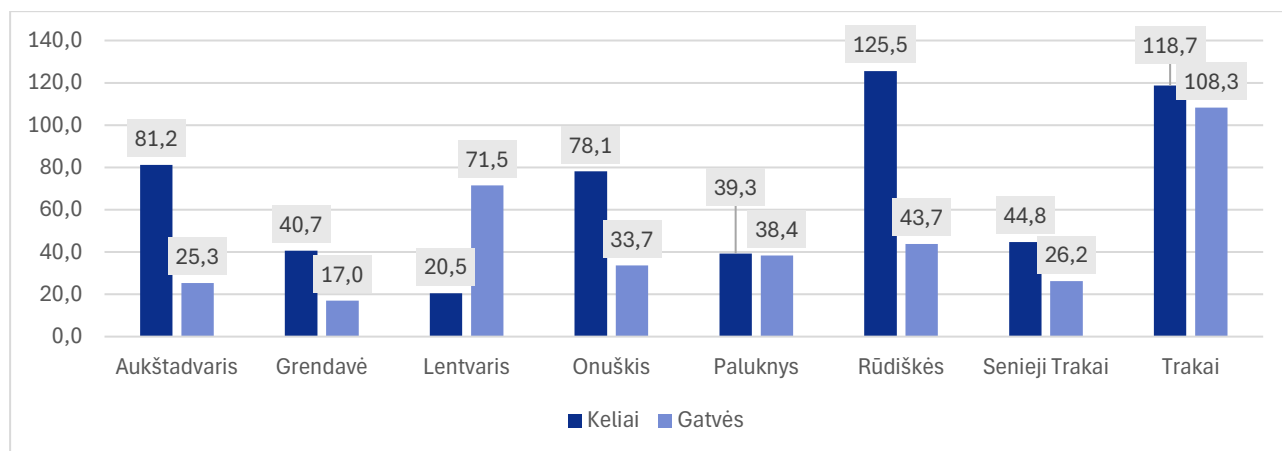
29 lentelė. Leistų statyti naujų negyvenamųjų pastatų skaičius. Šaltinis: Valstybės duomenų agentūra

	2021 m.	2022 m.	2023 m.	Pokytis 2021-2023 m.
Lietuvos Respublika	1 031	902	979	-5,0%
Vilniaus apskritis	211	204	215	+1,9%
Elektrėnų sav.	21	20	17	-19,0%
Šalčininkų r. sav.	9	6	4	-55,6%
Širvintų r. sav.	9	7	11	+22,2%
Švenčionių r. sav.	6	7	4	-33,3%
<b>Trakų r. sav.</b>	<b>24</b>	<b>29</b>	<b>13</b>	<b>-45,8%</b>
Ukmergės r. sav.	4	2	10	+150,0%
Vilniaus m. sav.	56	63	76	+35,7%
Vilniaus r. sav.	82	70	80	-2,4%

### 3.11. TRANSPORTAS

#### Infrastruktūra

Trakų rajono savivaldybės tarybos 2015 m. balandžio 2 d. sprendimu Nr. S1-39 patvirtintas Trakų rajono savivaldybės vietinės reikšmės kelių ir gatvių sąrašas<sup>22</sup>. Remiantis šiuo sąrašu, 2023 m. kovo mėn. Trakų rajono savivaldybėje iš viso buvo 913,1 km kelių ir gatvių (iš jų 548,8 km kelių ir 364,3 km gatvių). Daugiausia kelių yra nutiesta Rūdiškėse (125,5 km), daugiausia gatvių – Trakuose (108,3 km) (žr. 21 pav.).



21 pav. Vietinės reikšmės kelių ir gatvių ilgis (km) Trakų rajono savivaldybėje 2023 m. kovo mėn.  
Šaltinis: Trakų rajono savivaldybės administracija

Valstybės duomenų agentūros duomenimis, automobilių kelių ilgis metų pabaigoje Trakų rajono savivaldybėje analizuojamu 2021-2023 m. laikotarpiu neženkiai padidėjo: 2021 m. ilgis siekė 1 293 km, o 2023 m. – 1 300 km (+0,5 proc.). Tuo tarpu šalyje ir Vilniaus apskrityje automobilių kelių ilgis analizuojamu laikotarpiu siekė tiek sumažėjo, atitinkamai -1,6 proc. šalyje ir -1,8 proc. apskrityje (žr. 30 lentelė).

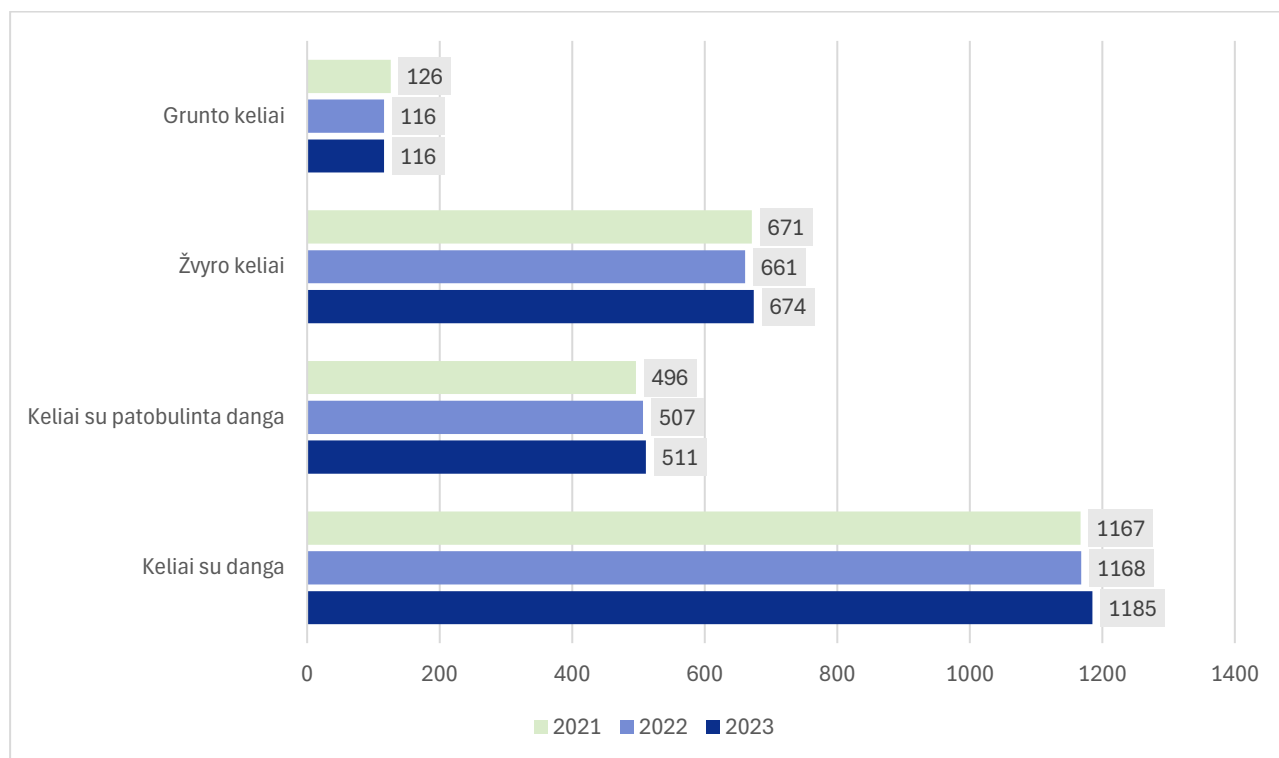
30 lentelė. Automobilių kelių ilgis metų pabaigoje (km). Šaltinis: Valstybės duomenų agentūra

	2021 m.	2022 m.	2023 m.	Pokytis 2021-2023 m.
Lietuvos Respublika	84 894	84 221	83 503	-1,6%
Vilniaus apskritis	13 284	13 045	13 045	-1,8%
Elektrėnų sav.	865	865	865	0,0%
Šalčininkų r. sav.	1 570	1 532	1 519	-3,2%
Širvintų r. sav.	1 405	1 396	1 382	-1,6%
Švenčionių r. sav.	2 155	2 155	2 155	0,0%
<b>Trakų r. sav.</b>	<b>1 293</b>	<b>1 283</b>	<b>1 300</b>	<b>+0,5%</b>
Ukmergės r. sav.	1 388	1 387	1 400	+0,9%
Vilniaus m. sav.	1 376	1 204	1 204	-12,5%
Vilniaus r. sav.	3 232	3 224	3 220	-0,4%

Valstybės duomenų agentūros duomenimis, Trakų rajono savivaldybėje tarp automobilių kelių dominuoja keliai su danga – 2021 m. tokių kelių buvo 1167 km, o 2023 m. – 1185 km (+1,5 proc.). Mažiausiai Trakų

<sup>22</sup> 2023 m. kovo mėn. duomenys. Žiūrėta 2025 m. sausio 8 d.: <https://www.trakai.lt/ukio-pletra/inzinerine-infrastruktura/susisiekimo-komunikacijos-keliai-gatves/2607>

rajono savivaldybėje yra grunto kelių – 2021 m. tokių kelių buvo 126 km, o 2023 m. – 116 km (-7,9 proc.) (žr. 22 pav.).



22 pav. Automobilių kelių ilgis (km) pagal kelių dangos tipą Trakų rajono savivaldybėje. Šaltinis: Valstybės duomenų agentūra

### Lengvųjų automobilių skaičius

Vis daugiau gyventojų renkasi turėti lengvąjį automobilį. Valstybės duomenų agentūros duomenimis, Trakų rajono savivaldybėje individualių lengvųjų automobilių, tenkančių 1000-ui gyventojų, analizuojamu 2021-2023 m. laikotarpiu viršija tiek šalies, tiek apskrities vidurkį: šalyje šis skaičius 2021 m. siekė 504, 2023 m. – 516 (+2,4 proc.), apskrityje 2021 m. – 447, 2023 m. – 458 (+2,5 proc.), o Trakų rajono savivaldybėje 2021 m. 551, 2023 m. – 573 (+4,0 proc.) (žr. 22 pav.31 lentelė).

31 lentelė. Individualių lengvųjų automobilių skaičius, tenkantis 1000 gyventojų. Šaltinis: Valstybės duomenų agentūra

	2021 m.	2022 m.	2023 m.	Pokytis 2021-2023 m.
Lietuvos Respublika	504	507	516	+2,4%
Vilniaus apskritis	447	447	458	+2,5%
Elektrėnų sav.	526	522	528	+0,4%
Šalčininkų r. sav.	558	586	582	+4,3%
Širvintų r. sav.	597	616	636	+6,5%
Švenčionių r. sav.	552	576	582	+5,4%
<b>Trakų r. sav.</b>	<b>551</b>	<b>549</b>	<b>573</b>	<b>+4,0%</b>
Ukmergės r. sav.	528	616	550	+4,2%
Vilniaus m. sav.	403	397	406	+0,7%

Vilniaus r. sav.	539	528	581	7,8%
------------------	-----	-----	-----	------

### **Transporto paslaugos**

Trakų rajono savivaldybės taryba 2022 m. gegužę priėmė sprendimą dėl UAB „Trakų autobusai“ reorganizavimo, ją prijungiant prie kitos savivaldybės valdomos įmonės – UAB „Trakų paslaugos“. Jau nuo 2023 m. sausio 1 d. UAB „Trakų autobusai“ savo veiklos nebetęsia. Visas uždarnosios akcinės bendrovės teises ir pareigas, o kartu ir keleivių pervežimo funkcijas, perėmė UAB „Trakų paslaugos“.

UAB „Trakų paslaugos“ po sujungimo praplėtė savo teikiamų paslaugų spektrą ir nuo šiol siūlo šias paslaugas:

- aplinkos tvarkymas ir valymas;
- keleivių vežimas;
- automobilių statymo aikštelių mokamų vietų administravimas;
- autobusų nuoma;
- reklamos plotų nuoma;
- žaliųjų atliekų surinkimas ir transportavimas;
- technikos ir įrankių nuomos paslaugos.

Bendrovė, vykdydama savo pagrindinę veiklą, veikia Trakų rajono savivaldybės teritorijoje, tačiau yra maršrutų, jungiančių Trakų rajoną su kaimyninėmis Elektrėnų ir Vilniaus savivaldybėmis, vykdoma veikla pagal komercines sutartis ir kitose Lietuvos savivaldybėse. 2024 m. kovo 1 d. duomenimis, Bendrovė, vykdydama veiklą, iš viso eksploatuoja 25 maršrutinius autobusus ir 10 mokyklinių autobusų. Bendrovės autobusai važiuoja 7 kryptimis: Vilniaus, Vievio, Semeliškių, Aukštadvario, Onušio, Paluknio ir Lentvario.

2023 m. rugpjūčio 23 d. Trakų rajono savivaldybės taryba priėmė sprendimą Nr. S1E-90, pavesdama nuo 2023 m. rugsėjo 1 d. Bendrovei trimis mokykliniais autobusais atlikti Trakų rajone Lentvario mieste esančių bendrojo lavinimo mokyklų – Lentvario Henriko Senkevičiaus gimnazijos, Lentvario pradinės mokyklos, Lentvario Motiejaus Šimelionio gimnazijos, Lentvario „Versmės“ gimnazijų mokinių centralizuotą pavėžėjimą. Bendrovei nustatytas tikslas trimis transporto priemonėmis pavėžėti keturių mokyklų mokinius mažiausiomis laiko ir materialinėmis sąnaudomis, suteikiant maksimaliai kokybišką pavėžėjimo paslaugą. Šiuo sprendimu prasidėjo pilotinis projektas, kuris bus pilnai įgyvendintas iki 2024 m. rugsėjo mėnesio. Kitame etape 2023 m. rugsėjo 28 d. Trakų rajono savivaldybės taryba sprendimu Nr. S1E-123 nustatė, kad Bendrovei būtų perduoti du mokykliniai autobusai, kuriais būtų centralizuotai pavežami Senujų trakų ir Trakų miesto mokyklose besimokantys mokiniai. Trečiame etape Trakų rajono savivaldybės taryba sprendimu Nr. S1E-10 pritarė, kad Bendrovei būtų perduoti visi Trakų mieste ir Senujų Trakų kaime esančių mokyklų turimi mokykliniai autobusai. 2024 m. kovo 1 d. buvo pradėtas centralizuotas aukščiau minėtų mokyklų moksleivių pavėžėjimas.

Bendrovės teikiamų keleivių pervežimo paslaugų apimtys nuolat auga. 2021 m. autobusų rida siekė 697,8 tūkst. km, o 2023 m. – jau 991,6 tūkst. km (+42,2 proc.), o pervežtų keleivių skaičius išaugo nuo 365,7 tūkst. keleivių 2021 m. iki 639,3 tūkst. 2023 m. (+74,8 proc.) (žr. 32 lentelė).

32 lentelė. UAB „Trakų paslaugos“ autobusų rida ir pervežtų keleivių skaičius. Šaltinis: UAB „Trakų paslaugos“ veiklos ataskaitos

	2021 m.	2022 m.	2023 m.	Pokytis 2021-2023 m.
--	---------	---------	---------	----------------------

<b>Autobusų rida, tūkst. km</b>				
Vietinio susisiekimo maršrutai	681,3	863,7	977,7	+43,5%
Užsakomieji reisai	16,5	11,3	13,9	-15,8%
<b>Bendra rida</b>	<b>697,8</b>	<b>875,0</b>	<b>991,6</b>	<b>+42,1%</b>
<b>Pervežtų keleivių skaičius, tūkst.</b>				
Vietinio susisiekimo maršrutai	212,1	307,0	381,0	+79,6%
Mokinių pavėžėjimas	153,6	272,0	258,3	+68,2%
<b>Viso keleivių</b>	<b>365,7</b>	<b>579,0</b>	<b>639,3</b>	<b>+74,8%</b>

### 3.12. ENERGETIKA

Elektros energijos tiekimą savivaldybėje užtikrina UAB „Trakų vandenys“ ir UAB Gren Trakai.

2021 m. liepos 1 d. Savivaldybės taryba pritarė projektui „1450 kW saulės parko dalies įsigijimas Trakų rajono savivaldybės visuomeninės paskirties objektų poreikiams patenkinti“, kurio tikslas yra energijos išteklių (saulės, vėjo) panaudojimas savivaldybės elektros energijos daliniam poreikiui užtikrinti. Savivaldybė jau yra įrengusi saulės elektrines ant penkių savo įstaigų stogų, tačiau tiek naujai įsigytas saulės parkas, tiek šios elektrinės yra tik pradžia. Savivaldybėje toliau vystomi projektai, skirti atsinaujinančios energetikos plėtrai, taip stiprinant žaliąjį kursą. 2022 m. paskelbtas viešasis pirkimas, 2023 m. kovo 16 d. pasirašyta sutartis. Šios saulės elektrinės generuojama energija bus naudojama daliai rajono miestų ir gyvenviečių gatvių apšviesti, taip pat savivaldybės valdomų įstaigų energijos poreikiui tenkinti. 115 kW galios parko dalis Trakų rajono savivaldybei priklauso ir Šiaulių rajone. Įrangimui gauta ES parama.

### 3.13. APIBENDRINIMAS

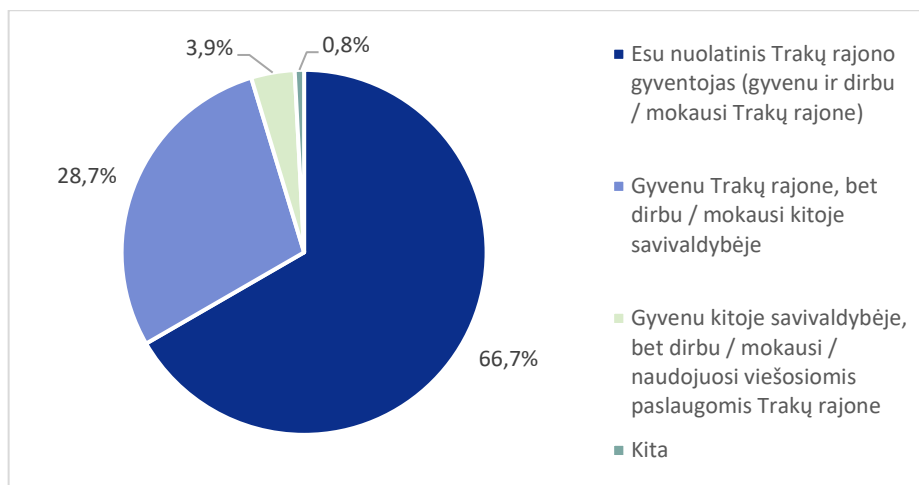
- Nuolatinių gyventojų skaičius auga – 2024 m. pradžioje gyveno 34 589 gyventojai (+7 proc. nuo 2021 m.).
- Teigiama neto migracija rodo, kad į rajoną imigruoja daugiau gyventojų nei emigruoja.
- Daugėja darbingo amžiaus gyventojų (16–64 m.) – jų dalis padidėjo nuo 61,2 proc. (2021 m. pradžioje) iki 66,9 proc. (2024 m. pradžioje).
- Užimtų gyventojų skaičius auga – nuo 15,8 tūkst. (2021 m.) iki 17,5 tūkst. (2023 m.).
- Registruotų bedarbių dalis mažėja – nuo 12 proc. (2021 m.) iki 8,5 proc. (2023 m.).
- Nusikalstamumas mažėja (nuo 517 nusikalstamų veikų 2021 m. iki 455 nusikalstamų veikų 2023 m.), tačiau Trakų rajonas vis dar užima reikšmingą dalį Vilniaus apskrities nusikaltimų statistikoje.
- Praktikuojančių gydytojų ir slaugytojų skaičius didėja (nuo 2021 m. iki 2023 m. išaugo 16,2 proc.), tačiau šeimos gydytojų skaičius 10 tūkst. gyventojų nesiekia Lietuvos vidurkio.
- Ligotumas 10 tūkst. gyventojų Trakų rajone mažesnis nei Lietuvos vidurkis (2023 m. atitinkamai 8 836,2 Trakų rajone ir 8 137,8 šalyje), tačiau mirtingumas – didesnis (2023 m. atitinkamai 1 355,6 Trakų rajone ir 1 249,0 šalyje).
- Dažniausia mirtingumo priežastis – kraujotakos sistemos ligos.

- Nepaisant augančio verslo subjektų skaičiaus (+37 proc. mažų ir vidutinių įmonių nuo 2022 m. pradžios iki 2024 m. pradžios), materialinės investicijos mažėja (-18,9 proc. nuo 2021 m. iki 2023 m.).
- Rajonas užima 10 vietą Lietuvos savivaldybių indekse, tačiau susiduria su iššūkiais dėl savarankiškai surenkamų pajamų, verslo liudijimų įsigijusių/prasitęsusių gyventojų ir vidaus sandorių santykio su viešaisiais pirkimais pokyčio.
- Mažėja kultūros centrų dalyvių (-11,4 proc.) ir meno kolektyvų (-19 proc.) skaičius.
- Lankytojų skaičius muziejuose išaugo daugiau nei dvigubai (+110,6 proc.), bet virtualių apsilankymų mažėja.
- Turistų srautai didėja, ypač iš Lenkijos ir Vokietijos. 2023 m. Turizmo informacijos centre apsilankė 239,3 proc. daugiau lankytojų nei 2021 m.
- Apgyvendinimo įstaigų skaičius didėja (+18,2 proc.), tačiau numerių skaičius mažėja (-6,4 proc.).
- Moksleivių skaičius bendrojo ugdymo mokyklose auga (+8,4 proc.), plėtojamos formaliojo ir neformaliojo ugdymo galimybės.
- Didėja bendrojo ugdymo mokyklų mokinių bendrosiose klasėse, turinčių specialiųjų ugdymosi poreikių, dalis nuo bendrojo ugdymo mokyklų mokinių skaičiaus (nuo 5,4 proc. 2021-2022 mokslo metais iki 6,6 proc. 2024-2025 mokslo metais).
- Didėja sporto varžybų ir sveikatingumo renginių dalyvių skaičius (+35,8 proc.).
- Žemės ūkio naudmenų dalis nuo bendro ploto savivaldybėje 2024 m. sausio 1 d. sudarė 32,1 proc., didžiausią dalį sudaro ariamoji žemė (74,8 proc.).
- Ūkininkų ūkių skaičius mažėja (-6,4 proc.).
- Savivaldybėje dominuoja mišrus žemės ūkis (84,7 proc. visų ūkių 2024 m. birželio 30 d.).
- Miškingumas savivaldybėje mažėja (-2,3 proc.), tačiau 2023 m. yra didesnis nei šalyje (50,2 proc.) ar Vilniaus apskrityje (44,2 proc.) ir siekia 50,2 proc..
- Mažėja leistų statyti gyvenamųjų pastatų (-13,7 proc.) ir negyvenamųjų pastatų (-45,8 proc.) skaičius.
- Automobilių kelių su danga ilgis padidėjo nuo 1167 km 2021 m. iki 1185 km 2023 m.
- Didėja individualių lengvųjų automobilių skaičius, tenkantis 1000 gyventojų (+4,0 proc.).
- Teikiant transporto paslaugas, sparčiai auga UAB „Trakų paslaugos“ autobusų rida (+42,1 proc.) ir pervežtų keleivių skaičius (+78,8 proc.).
- Savivaldybėje aktyviai vykdomi projektai, skirti atsinaujinančios energetikos plėtrai.

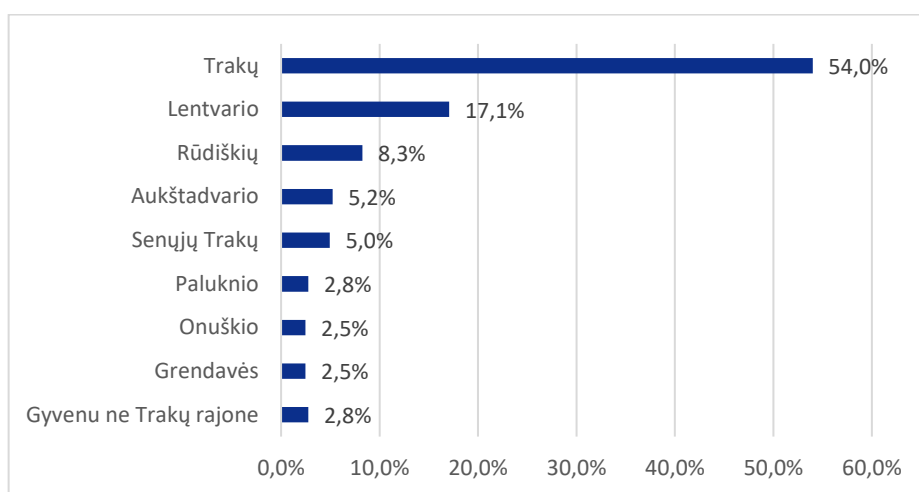
#### 4. GYVENTOJŲ POREIKIŲ IR NUOMONĖS APKLAUSA

Trakų rajono savivaldybės gyventojai buvo kviečiami pateikti savo nuomonę apie dabartinę savivaldybės institucijų, įstaigų veiklą, gyvenimo savivaldybėje kokybę ir poreikius savivaldybėje teikiamų paslaugų, infrastruktūros ir kt. plėtrai.

Klausimyną užpildė **363 respondentai**. Dauguma iš jų (66,7 proc.) yra nuolatiniai Trakų rajono gyventojai (gyvena ir dirba / mokosi Trakų rajone), 28,7 proc. respondentų gyvena Trakų rajone, bet dirba / mokosi kitoje savivaldybėje (žr. 23 pav.). Dauguma respondentų (54,0 proc.) nurodė gyvenantys Trakų seniūnijoje (žr. 24 pav.).

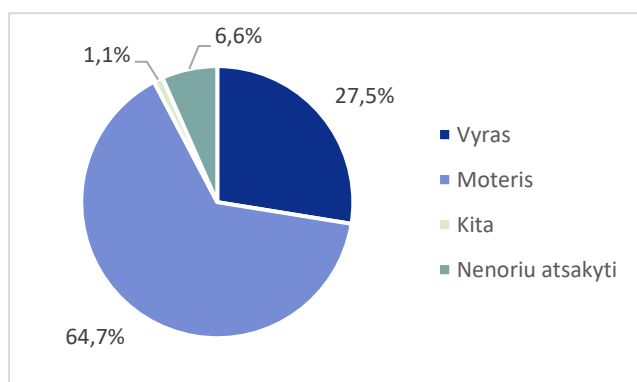


23 pav. Respondentų gyvenamoji vieta

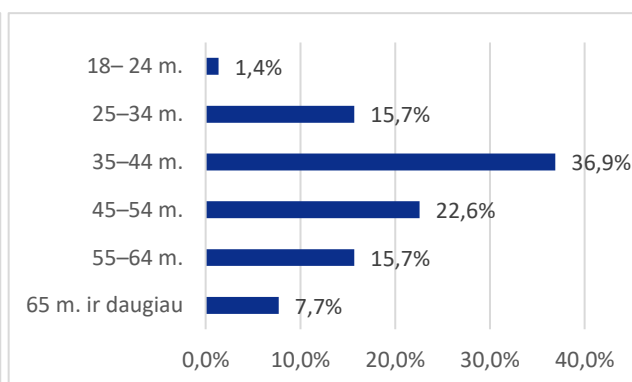


24 pav. Seniūnijos, kuriose gyvena respondentai

Klausimyną užpildė 27,5 proc. vyrų ir 64,7 proc. moterų (žr. 25 pav.). Tarp respondentų daugiausia 35-44 m. amžiaus (36,9 proc.) ir 45-54 m. amžiaus (22,6 proc.) (žr. 26 pav.)

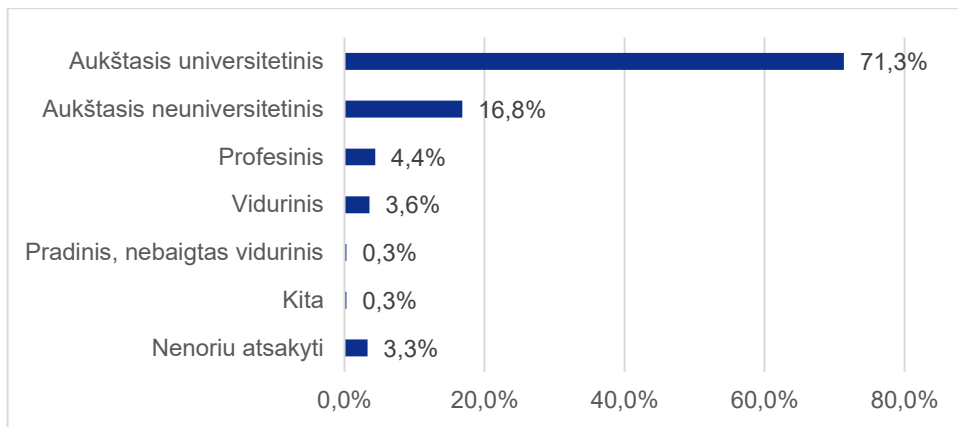


25 pav. Respondentų lytis

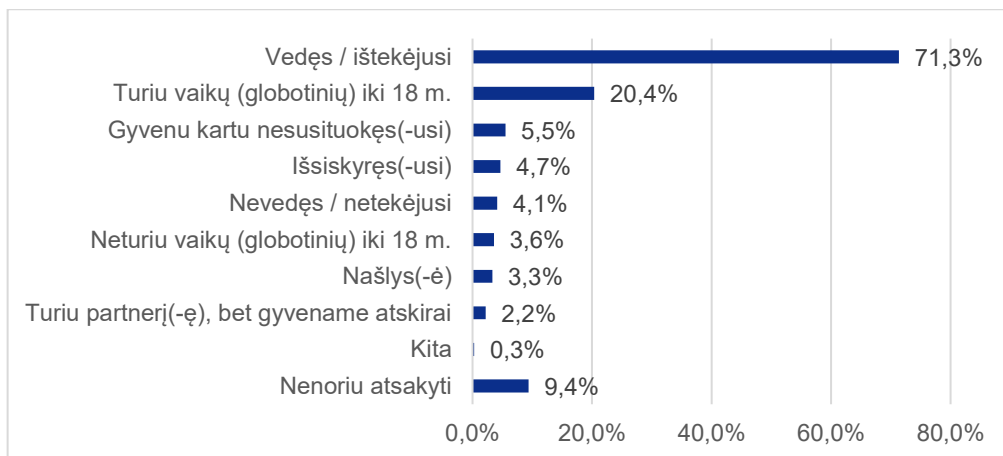


26 pav. Respondentų amžius

Absoliuti dauguma respondentų (71,3 proc.) nurodė turintis aukštąjį universitetinį išsilavinimą (žr. 27 pav.). 71,3 proc. respondentų savo šeiminei padėti nurodė kaip vedęs / ištekejusi (žr. 28 pav.).

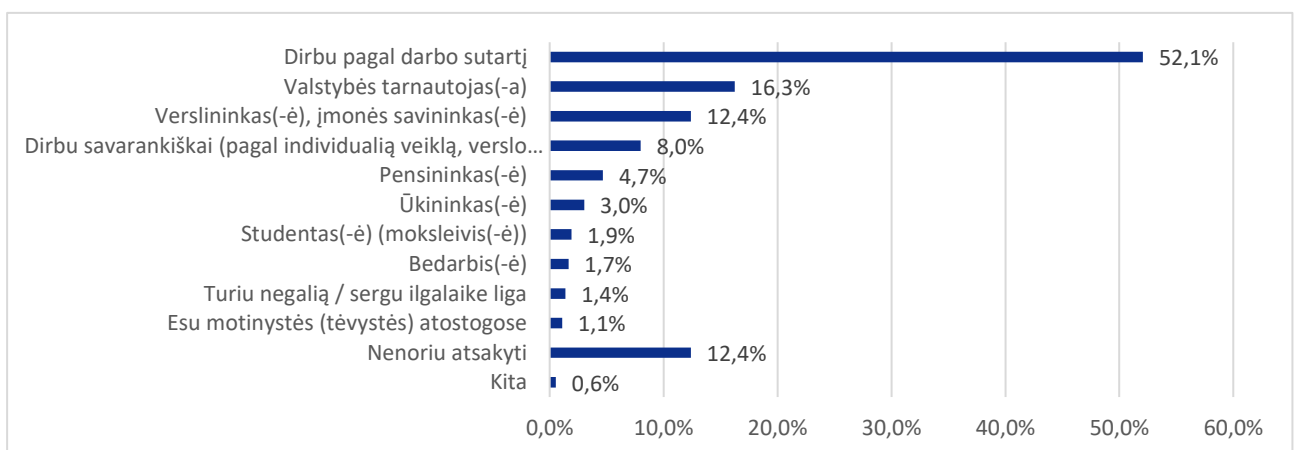


27 pav. Respondentų išsilavinimas

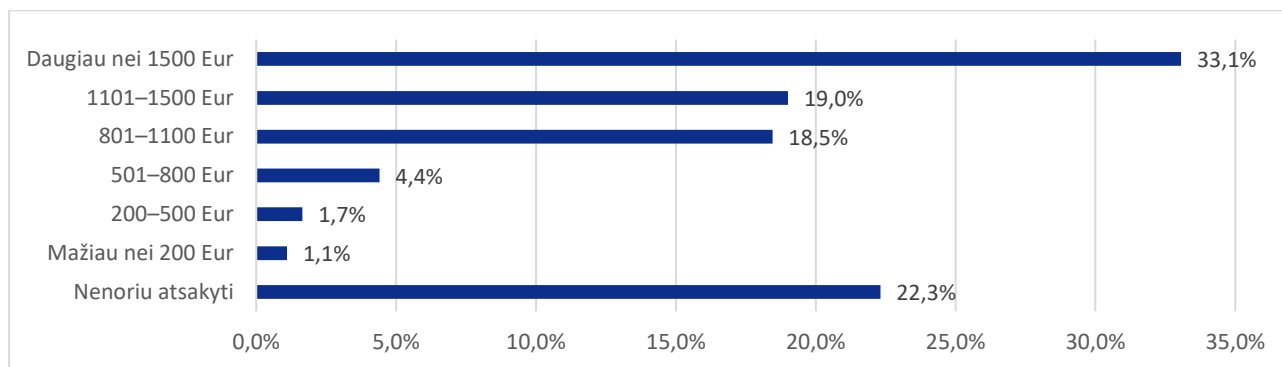


28 pav. Respondentų šeiminių padėtis

Atsakydami apie savo užimtumą, 52,1 proc. respondentų nurodė, kad dirba pagal darbo sutartį, 16,3 proc. yra valstybės tarnautojai (žr. 29 pav.). 33,1 proc. respondentų nurodė, kad jų asmeninės pajamos (atskaičius mokesčius) per mėnesį siekia daugiau nei 1500 Eur, tačiau 22,3 proc. respondentų nenorėjo atsakyti į šį klausimą (žr. 30 pav.).



29 pav. Respondentų užimtumas



30 pav. Respondentų asmeninės pajamos (atskaičius mokesčius) per mėnesį

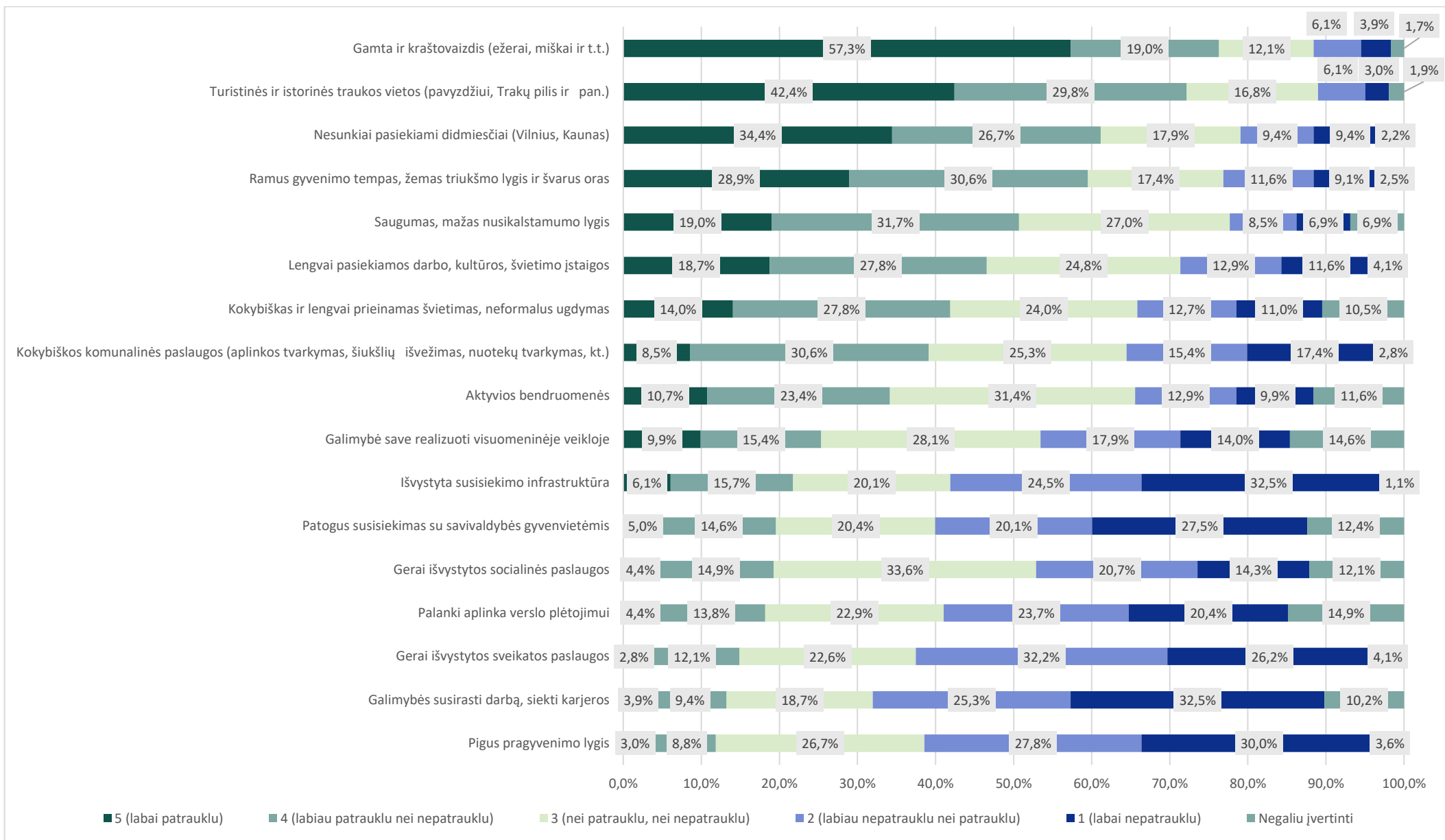
#### 4.1. ESAMOS SITUACIJOS VERTINIMAS

Respondentų buvo prašoma atsakyti, kuo, jų nuomone, Trakų rajono savivaldybė yra patraukli gyventi. Respondentams buvo pateikiamas teiginių sąrašas ir prašoma kiekvieną teiginį įvertinti nuo 1 (labai nepatrauklu) iki 5 (labai patrauklu) arba 0 (negaliu įvertinti).

Geriausiai įvertinta buvo gamta ir kraštovaizdis – labiau patrauklu nei nepatrauklu arba labai patrauklu nurodė 76,3 proc. respondentų. Antroje vietoje – turistinės ir istorinės traukos vietos, kurias kaip labiau patrauklu nei nepatrauklu arba labai patrauklu nurodė 72,2 proc. respondentų.

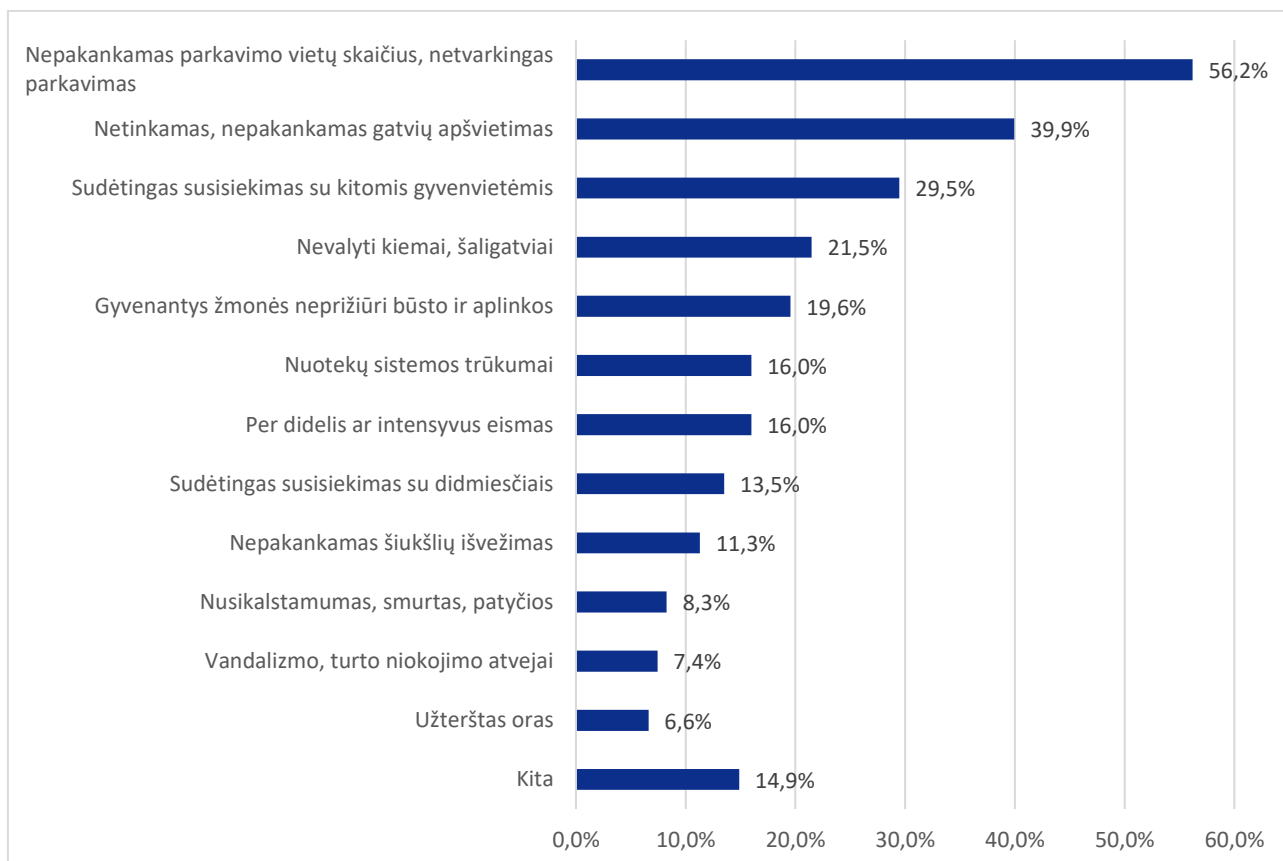
Prasčiausiai įvertinta buvo pigus pragyvenimo lygis bei galimybės susirasti darbą, siekti karjeros – šiuos teiginius kaip labai nepatrauklu arba labiau nepatrauklu nei patrauklu nurodė po 57,9 proc. respondentų.

Visi teiginiai ir jų įvertinimas pateikiami 31 pav.



31 pav. Respondentų atsakymai į klausimą „Kuo, Jūsų nuomone, Trakų rajono savivaldybė yra patraukli gyventi?“

Respondentų taip pat buvo klausama, su kuriomis iš problemų Trakų rajone jie susiduria dažniausiai (žr. 32 pav.). Kaip dažniausią problemą respondentai **įvardino nepakankamą parkavimo vietų skaičių, netvarkingą parkavimą** (56,2 proc. respondentų pasirinko šį atsakymo variantą). Netinkamą, nepakankamą gatvių apšvietimą pasirinko 39,9 proc. respondentų, sudėtingą susisiekimą su kitomis gyvenvietėmis – 29,5 proc. respondentų. Mažiausiai respondentų pasirinko užterštą orą (6,6 proc.) ir vandalizmo, turto niokojimo atvejus (7,4 proc.).



32 pav. Respondentų atsakymai į klausimą „Su kuriomis iš šių problemų Trakų rajone susiduriate dažniausiai?“

## 4.2. PASIŪLYMAI ATEIČIAI

Respondentams buvo užduotas atviras klausimas „Kaip įsivaizduojate Trakų rajoną 2035 m.?“. Į šį klausimą atsakė 225 respondentai. Jų atsakymai atskleidė įvairius lūkesčius, susijusius su infrastruktūra, turizmu, ekologija, socialinėmis paslaugomis ir valdžios veikla. Šioje analizėje aptariamas atsakymų pasiskirstymas, dažniausiai minėti pasiūlymai bei vertinimai, o taip pat išskiriami esminiai teigiami ir neigiami aspektai.

Iš gautų atsakymų matyti, kad gyventojams **svarbiausi infrastruktūros klausimai**. Daugelis respondentų pabrėžė būtinybę asfaltuoti kelius, nutiesti dviračių takus ir gerinti viešojo transporto susisiekimą su rajono gyvenvietėmis bei Vilniumi. Taip pat akcentuotas gatvių apšvietimo trūkumas, parkavimo vietų stygius ir seni, neprižiūrėti pastatai, kurie darko miesto vaizdą. Kartu su infrastruktūros gerinimu buvo išskirtas ir poreikis plėtoti viešąsias erdves – daugiau parkų, poilsio zonų, vaikų žaidimų aikštelių bei sporto kompleksų.

Turizmas buvo dar viena dažnai minima tema. Respondentai norėtų, kad Trakai taptų ne tik sezonišku turistų traukos centru, bet ir **gyvybingu miestu ištisus metus**. Jie pabrėžė būtinybę plėtoti pramogas, viešbučius, SPA centrus, kultūros ir laisvalaikio renginius. Kartu išsakytas ir susirūpinimas dėl per

didelio turistų srauto, kuris neigiamai veikia vietos gyventojus. Siekiant suderinti turizmą su vietos bendruomenės interesais, siūloma plėtoti tvarią turizmo infrastruktūrą, saugoti gamtą bei užtikrinti, kad miesto erdvės liktų patogios tiek vietiniams, tiek svečiams.

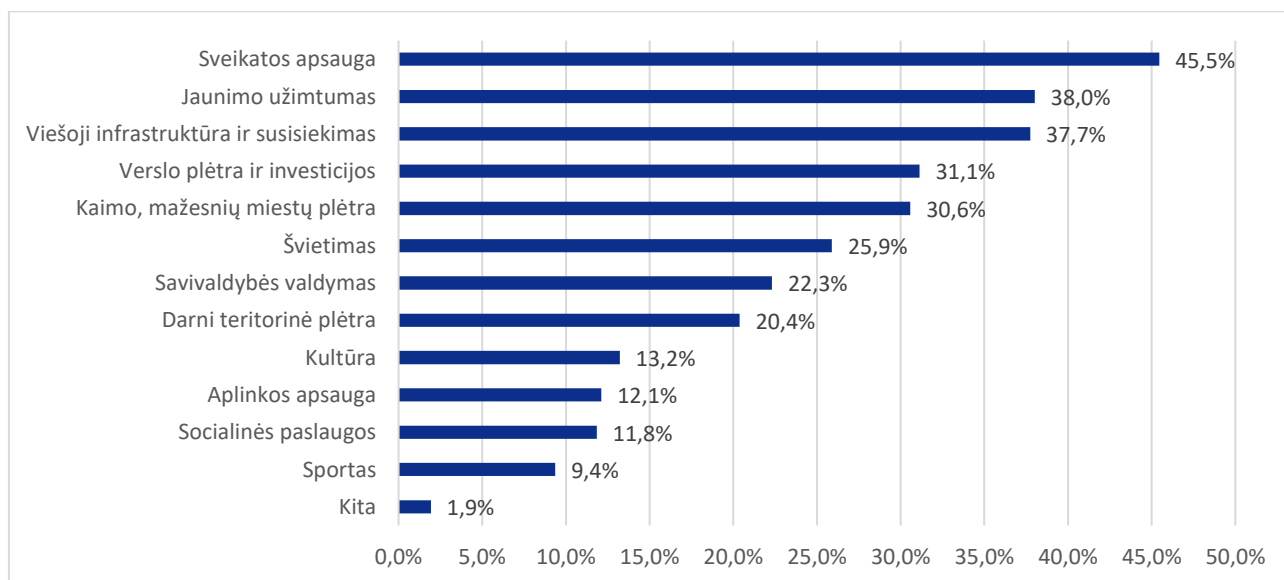
**Ekologijos ir darnaus vystymosi** klausimai taip pat buvo dažnai akcentuojami. Gyventojai išreiškė norą matyti daugiau žaliųjų erdvių, geriau prižiūrimas ežerų pakrantes ir švaresnę aplinką. Taip pat siūlyta diegti atsinaujinančios energetikos sprendimus, skatinti viešąjį transportą ir mažinti taršą. Kai kurie respondentai pabrėžė, kad Trakų rajonas galėtų tapti pavyzdiniu ekologišku miestu, derinančiu gamtos išteklių išsaugojimą su šiuolaikiška urbanistine plėtra.

Be infrastruktūros, turizmo ir ekologijos, daug dėmesio buvo skirta **socialinėms paslaugoms ir bendruomenės gerovei**. Atsakymuose pasikartojo pastabos apie nepakankamą mokyklų ir darželių pasiūlą, silpną sveikatos paslaugų prieinamumą bei ribotas laisvalaikio galimybes šeimoms su vaikais. Gyventojai norėtų, kad rajonas būtų patrauklus ne tik turistams, bet ir nuolatiniais gyventojams – su gerai išvystyta socialine infrastruktūra, patogiomis paslaugomis ir saugia gyvenamąja aplinka.

Dalis respondentų išreiškė **nepasitenkinimą rajono valdymu**. Buvo atkreipiamas dėmesys į valdžios sprendimų skaidrumą, lėtą projektų įgyvendinimą ir nepakankamą gyventojų įtraukimą į sprendimų priėmimą. Atsakymai atskleidė norą matyti rajono administraciją, kuri daugiau dėmesio skirtų bendruomenės interesams ir užtikrintų kokybišką viešųjų paslaugų teikimą.

Atsižvelgiant į šiuos atsakymus, galima suformuluoti pagrindinius siūlymus Trakų rajono 2035 m. vizijai. Visų pirma, būtina **stiprinti infrastruktūrą**, asfaltuoti kelius, plėsti dviračių takų tinklą ir užtikrinti patogų viešąjį transportą. Taip pat reikėtų **plėtoti turizmo sektorių**, tačiau kartu užtikrinti, kad jis būtų draugiškas vietos bendruomenei. Svarbu **didinti investicijas į ekologinius sprendimus, socialines paslaugas, švietimą ir sveikatos apsaugą**. Galiausiai, siekiant ilgalaikio rajono augimo, būtina **gerinti valdymo skaidrumą**, skatinti bendruomenės įtraukimą ir užtikrinti, kad Trakų rajonas būtų ne tik turistinis traukos centras, bet ir patogi vieta gyventi.

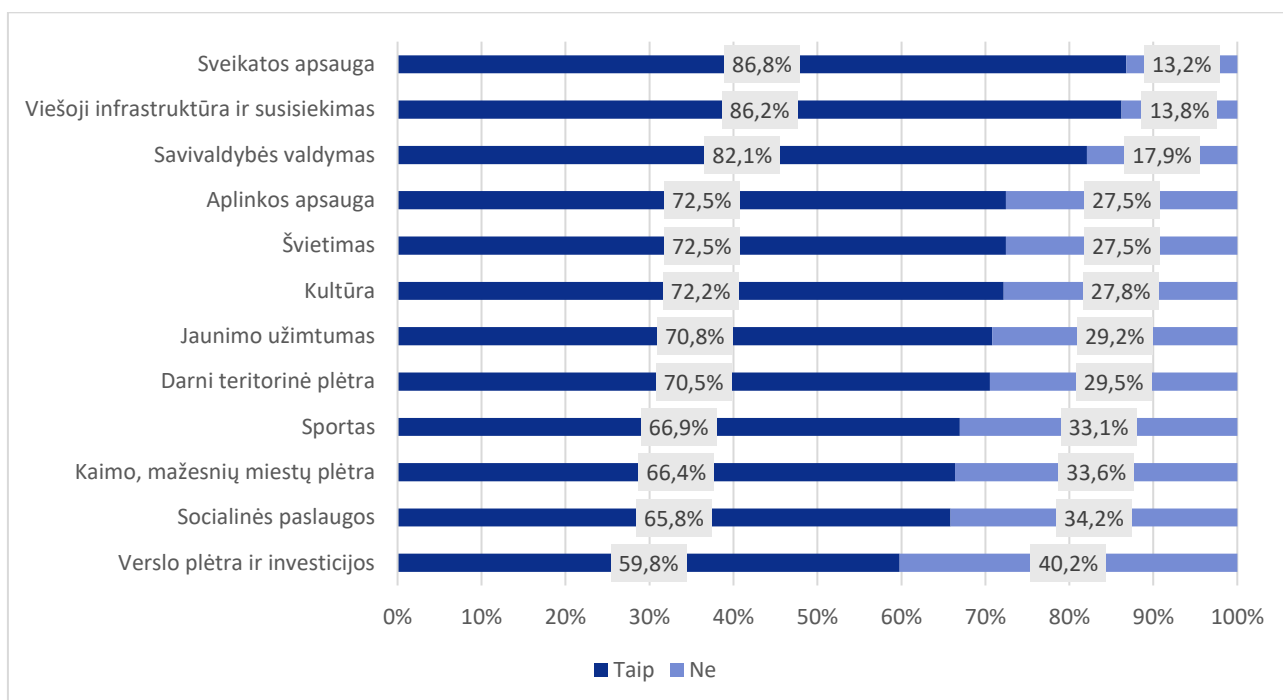
Toliau respondentų buvo klausama, kurias iš išvardintų sričių jie laikytų prioritetinėmis, kurias reikėtų plėtoti Trakų rajone iki 2035 m. (žr. 33 pav.). **Daugiausia respondentų (45,5 proc.) pasirinko sveikatos apsaugą**, antroje vietoje (38,0 proc.) – jaunimo užimtumas, trečioje vietoje (37,7 proc.) – viešoji infrastruktūra ir susisiekimas. **Mažiausiai respondentų kaip prioritetinę sritį pasirinko sportą (9,4 proc.)**.



33 pav. Respondentų atsakymai į klausimą „Kurias iš šių sričių Jūs laikytumėte prioritetinėmis, kurias reikėtų plėtoti Trakų rajone iki 2035 m.?“

Tuomet respondentų buvo klausiama, ar jiems aktuali kiekviena nurodyta sritis (žr. 34 pav.) ir, jei taip, prašoma pasirinkti pasiūlymus, kurie, respondentų nuomone, labiausiai atitinkamą sritį tobulintų.

Daugiausia respondentų (86,8 proc.) nurodė, kad jiems aktuali sveikatos apsaugos sritis. Tarp kitų sričių, kurias kaip aktualias nurodė dauguma respondentų – viešoji infrastruktūra ir susisiekimas (86,2 proc.) bei savivaldybės valdymas (82,1 proc.) Mažiausiai daliai, tačiau vis tiek daugiau nei pusei respondentų aktuali sritis buvo verslo plėtra ir investicijos (59,8 proc.).

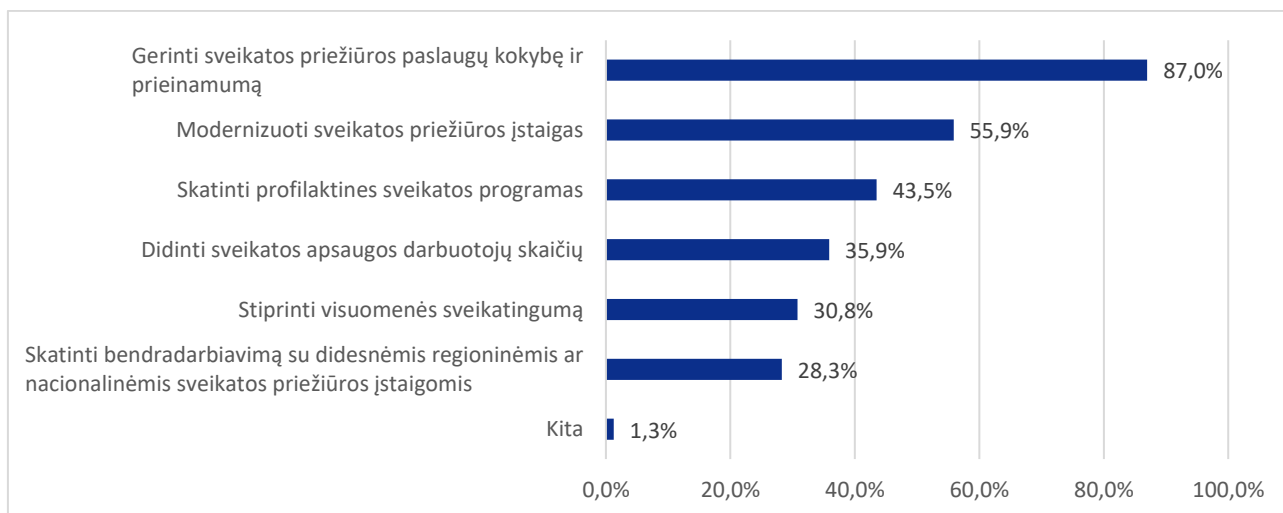


34 pav. Respondentų atsakymai nurodant, ar jiems yra aktuali nurodyta sritis

Toliau pateikiami atsakymai pagal kiekvieną sritį pagal aktualumą respondentams.

### Sveikatos apsauga

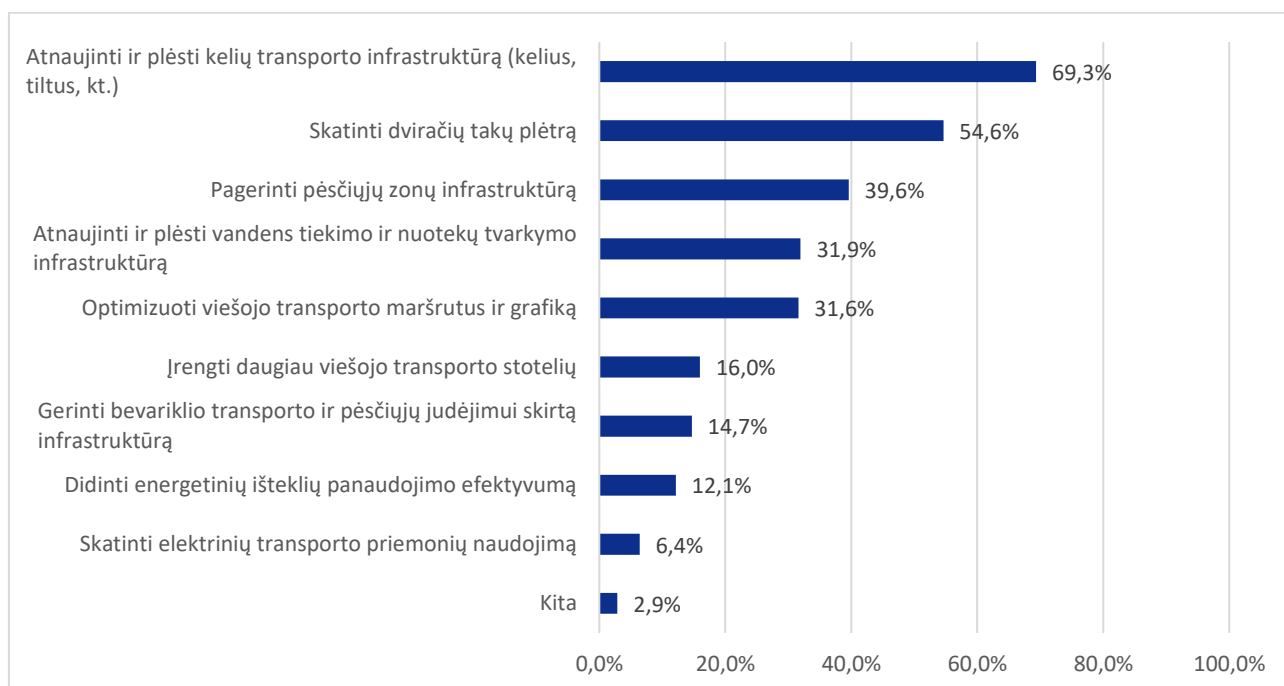
Respondentai, atsakydami apie tai, kurie iš išvardintų pasiūlymų labiausiai tobulintų sveikatos apsaugos sritį, dažniausiai rinkosi gerinti sveikatos priežiūros paslaugų kokybę ir prieinamumą (87,0 proc.) (žr. 35 pav.).



35 pav. Respondentų atsakymai į klausimą „Kurie iš toliau išvardintų pasiūlymų labiausiai tobulintų Sveikatos apsaugos sritį?“

## Viešoji infrastruktūra ir susisiekimas

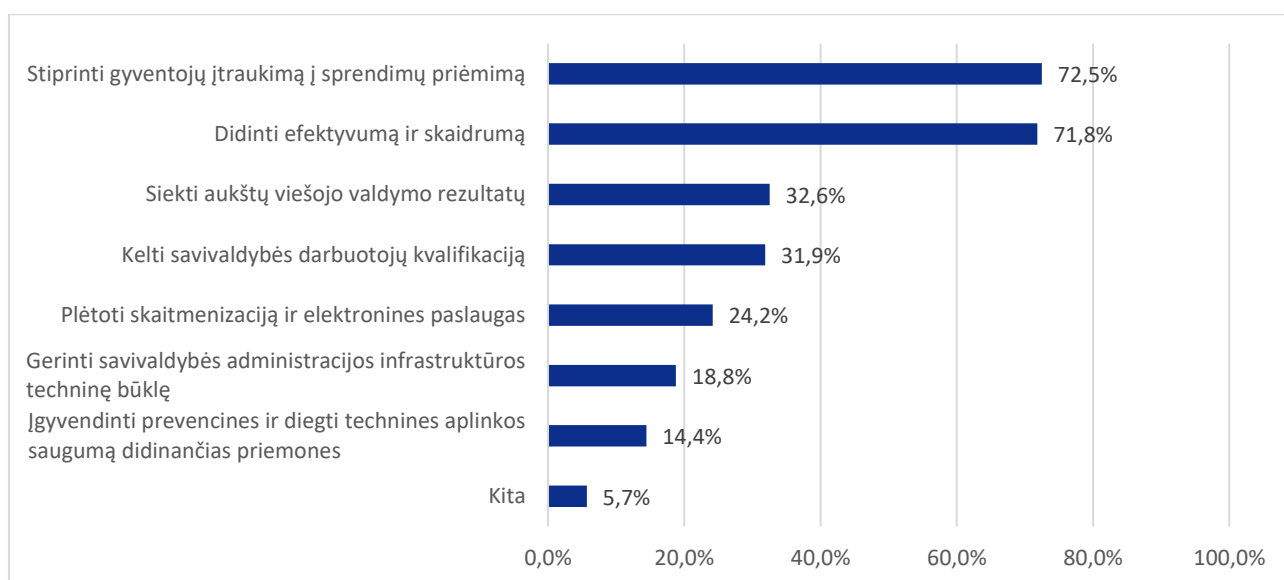
Respondentai, atsakydami apie tai, kurie iš išvardintų pasiūlymų labiausiai tobulintų viešosios infrastruktūros ir susisiekimo sritį, dažniausiai rinkosi atnaujinti ir plėsti kelių transporto infrastruktūrą (kelius, tiltus, kt.) (69,3 proc.) (žr. 36 pav.).



36 pav. Respondentų atsakymai į klausimą „Kurie iš toliau išvardintų pasiūlymų labiausiai tobulintų Viešosios infrastruktūros ir susisiekimo sritį?“

## Savivaldybės valdymas

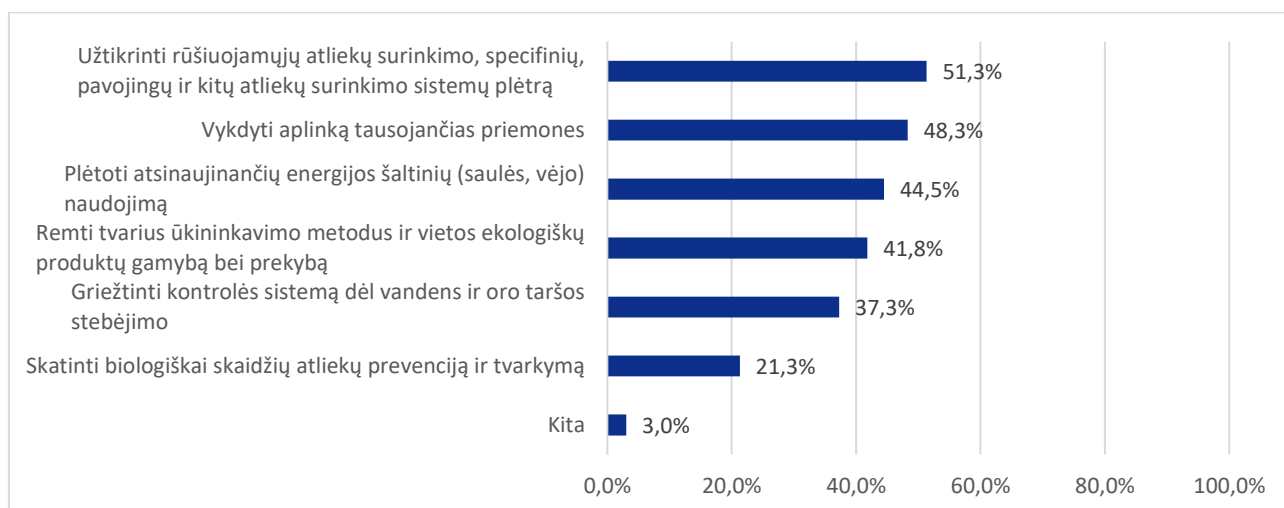
Respondentai, atsakydami apie tai, kurie iš išvardintų pasiūlymų labiausiai tobulintų savivaldybės valdymo sritį, dažniausiai rinkosi stiprinti gyventojų įtraukimą į sprendimų priėmimą (72,5 proc.). Labai panaši dalis (71,8 proc.) respondentų taip pat nurodė didinti efektyvumą ir skaidrumą (žr. 37 pav.).



37 pav. Respondentų atsakymai į klausimą „Kurie iš toliau išvardintų pasiūlymų labiausiai tobulintų Savivaldybės valdymo sritį?“

## Aplinkos apsauga

Aplinkos apsaugos srityje nei vienas atsakymų variantas neišsiskyrė ryškiai (žr. 37 pav.). Dauguma respondentų (51,3 proc.) nurodė užtikrinti rūšiuojamųjų atliekų surinkimo, specifinių, pavojingų ir kitų atliekų surinkimo sistemų plėtrą, panaši dalis (48,3 proc.) respondentų nurodė vykdyti aplinką tausojančias priemones.



38 pav. Respondentų atsakymai į klausimą „Kurie iš toliau išvardintų pasiūlymų labiausiai tobulintų Aplinkos apsaugos sritį?“

## Švietimas

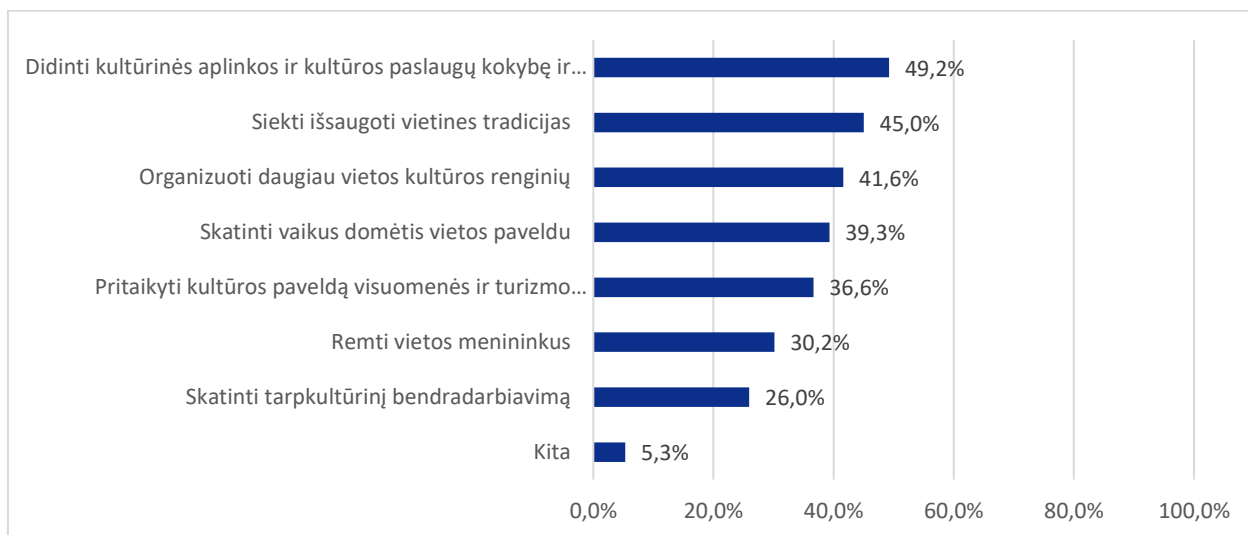
Respondentai, atsakydami apie tai, kurie iš išvardintų pasiūlymų labiausiai tobulintų švietimo sritį, dažniausiai rinkosi gerinti švietimo paslaugų kokybę ir prieinamumą (57,0 proc.) (žr. 39 pav.)



39 pav. Respondentų atsakymai į klausimą „Kurie iš toliau išvardintų pasiūlymų labiausiai tobulintų Švietimo sritį?“

## Kultūra

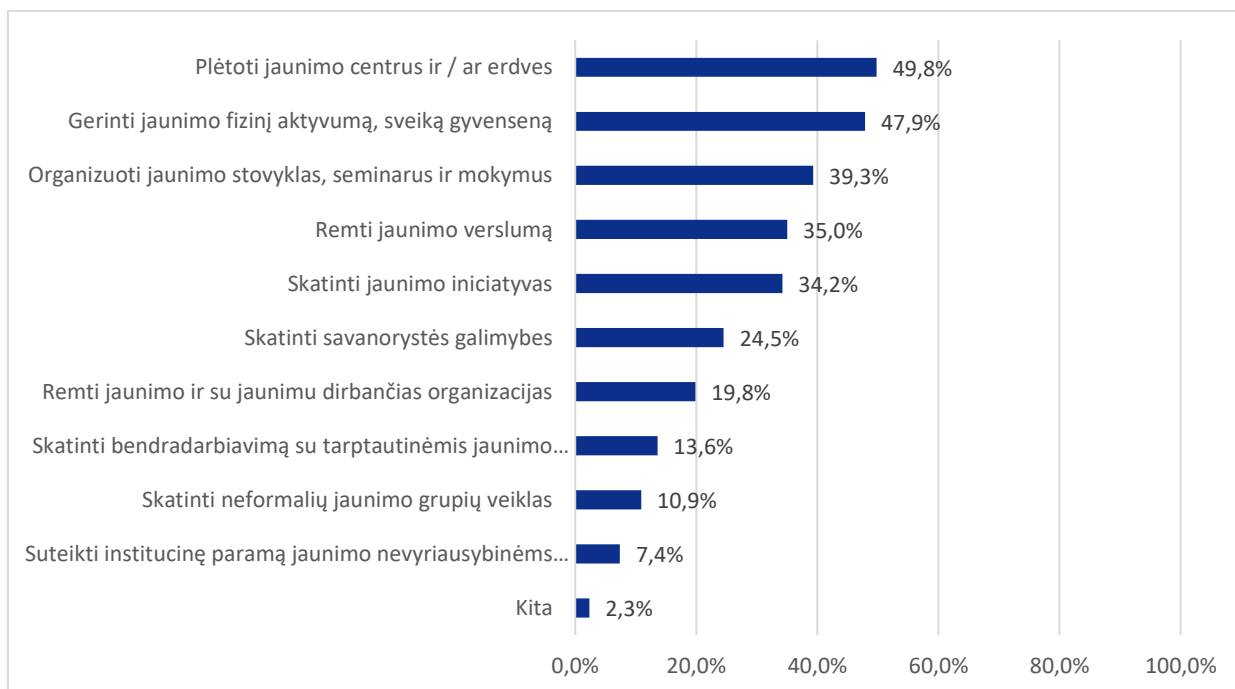
Kultūros srityje nei vienas atsakymų variantas neišsiskyrė ryškiai (žr. 40 pav.37 pav.). Dauguma respondentų (49,2 proc.) nurodė didinti kultūrinės aplinkos ir kultūros paslaugų kokybę ir prieinamumą, panaši dalis (45,0 proc.) respondentų nurodė siekti išsaugoti vietines tradicijas.



40 pav. Respondentų atsakymai į klausimą „Kurie iš toliau išvardintų pasiūlymų labiausiai tobulintų Kultūros sritį?“

## Jaunimo užimtumas

Jaunimo užimtumo srityje nei vienas atsakymų variantas neišsiskyrė ryškiai (žr. 41 pav.37 pav.). Dauguma respondentų (49,8 proc.) nurodė plėtoti jaunimo centrus ir / ar erdves, panaši dalis (47,9 proc.) respondentų nurodė gerinti jaunimo fizinį aktyvumą, sveiką gyvenseną.



41 pav. Respondentų atsakymai į klausimą „Kurie iš toliau išvardintų pasiūlymų labiausiai tobulintų Jaunimo užimtumo sritį?“

## Darni teritorinė plėtra

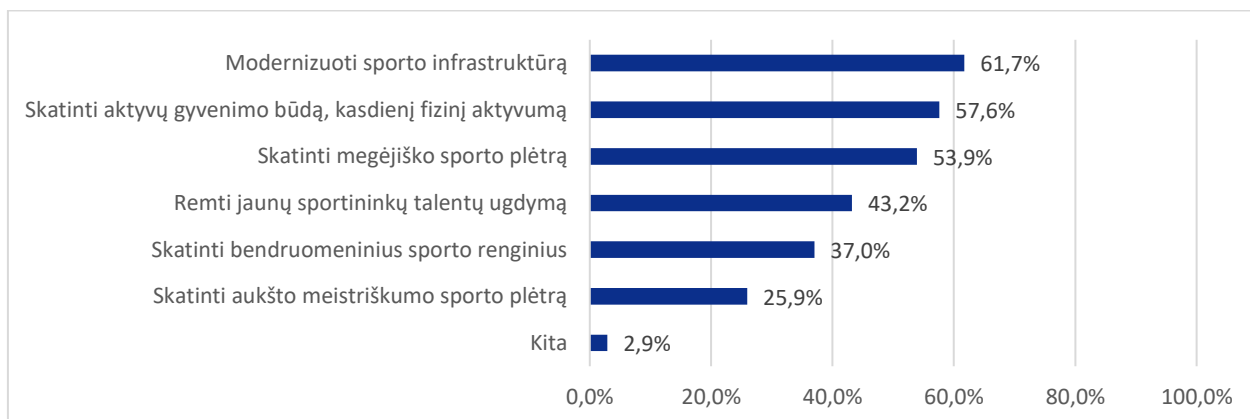
Respondentai, atsakydami apie tai, kurie iš išvardintų pasiūlymų labiausiai tobulintų darnios teritorinės plėtros sritį, dažniausiai rinkosi kompleksiskai gerinti rajono viešąsias erdves ir gyvenamąją aplinką (69,1 proc.) (žr. 42 pav.).



42 pav. Respondentų atsakymai į klausimą „Kurie iš toliau išvardintų pasiūlymų labiausiai tobulintų Darnios teritorinės plėtros sritį?“

### Sportas

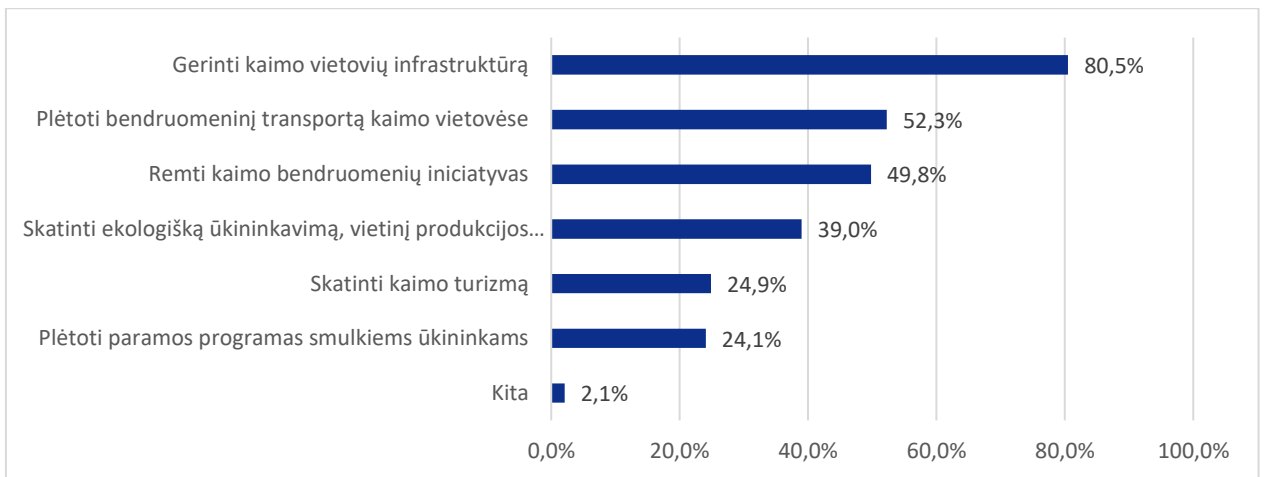
Sporto srityje nei vienas atsakymų variantas neišsiskyrė ryškiai (žr. 43 pav. 37 pav.). Dauguma respondentų (61,7 proc.) nurodė modernizuoti sporto infrastruktūrą, panaši dalis (57,6 proc.) respondentų nurodė skatinti aktyvų gyvenimo būdą, kasdienį fizinį aktyvumą.



43 pav. Respondentų atsakymai į klausimą „Kurie iš toliau išvardintų pasiūlymų labiausiai tobulintų Sporto sritį?“

### Kaimo, mažesnių miestų plėtra

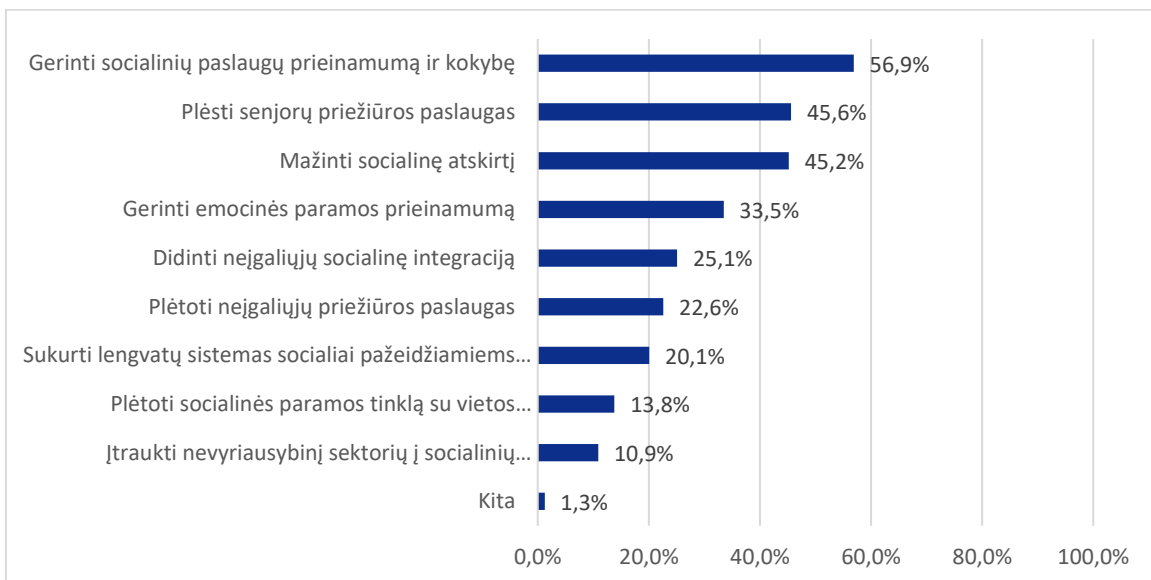
Respondentai, atsakydami apie tai, kurie iš išvardintų pasiūlymų labiausiai tobulintų kaimo, mažesnių miestų plėtros sritį, dažniausiai rinkosi gerinti kaimo vietovių infrastruktūrą (80,5 proc.) (žr. 44 pav.).



44 pav. Respondentų atsakymai į klausimą „Kurie iš toliau išvardintų pasiūlymų labiausiai tobulintų Kaimo, mažesnių miestų plėtros sritį?“

### Socialinės paslaugos

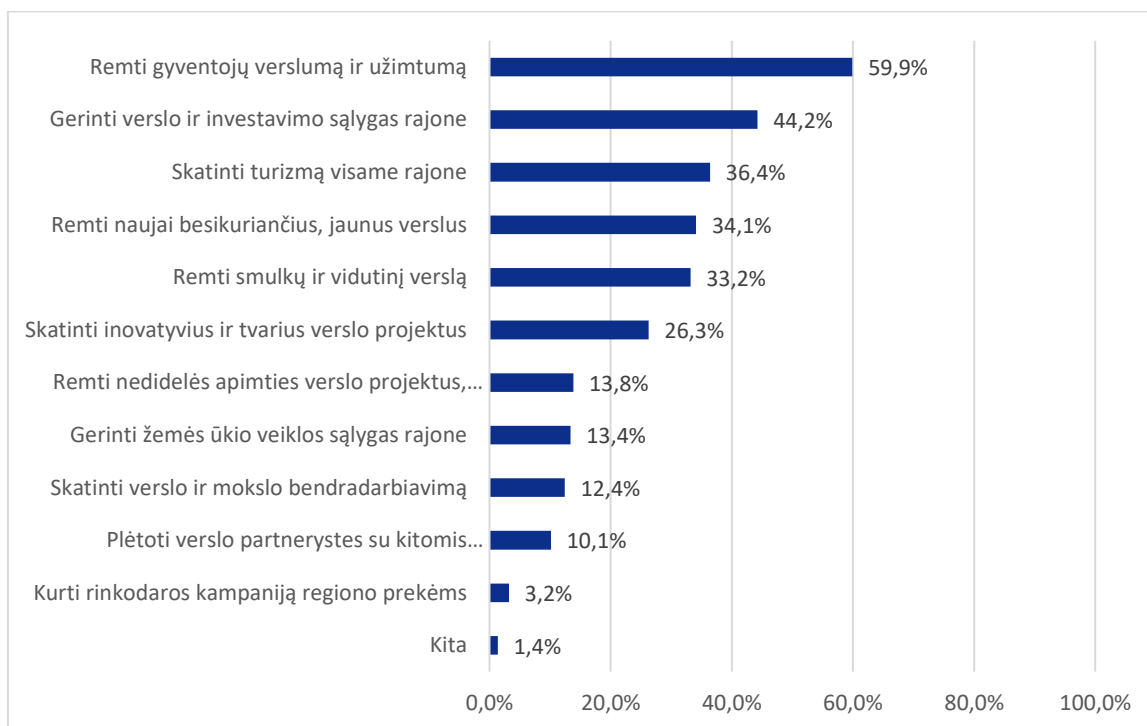
Respondentai, atsakydami apie tai, kurie iš išvardintų pasiūlymų labiausiai tobulintų socialinių paslaugų sritį, dažniausiai rinkosi gerinti socialinių paslaugų prieinamumą ir kokybę (56,9 proc.) (žr. 45 pav.).



45 pav. Respondentų atsakymai į klausimą „Kurie iš toliau išvardintų pasiūlymų labiausiai tobulintų Socialinių paslaugų sritį?“

### Verslo plėtra ir investicijos

Respondentai, atsakydami apie tai, kurie iš išvardintų pasiūlymų labiausiai tobulintų verslo plėtros ir investicijų sritį, dažniausiai rinkosi remti gyventojų verslumą ir užimtumą (59,9 proc.) (žr. 46 pav.).



46 pav. Respondentų atsakymai į klausimą „Kurie iš toliau išvardintų pasiūlymų labiausiai tobulintų Verslo plėtros ir investicijų sritį?“

## 5. SSGG ANALIZĖ

STIPRYBĖS	SILPNYBĖS
<ul style="list-style-type: none"> <li>• Strategiškai patogi geografinė padėtis</li> <li>• Didėjantis savivaldybės gyventojų skaičius ir darbingo amžiaus gyventojų dalis</li> <li>• Aukštas užimtumo lygis ir mažėjantys nedarbo rodikliai</li> <li>• Augantis ir Vilniaus apskrityje (atmetus Vilniaus miestą) didžiausias vidutinis mėnesinis darbo užmokestis</li> <li>• Augantis mažų ir vidutinių įmonių skaičius, besiplečiančios verslo galimybės</li> <li>• Aktyvus savivaldybės įsitraukimas į projektų įgyvendinimą</li> <li>• Augantis bibliotekų lankytojų skaičius</li> <li>• Ženklus lankytojų skaičiaus muziejaus ekspozicijose ir parodose augimas</li> <li>• Didėjantis dėmesys asmenų, turinčių negalią, įtraukimui į kultūrinį gyvenimą</li> <li>• Didelis turizmo potencialas dėl istorinių, kultūrinių, gamtinių objektų</li> <li>• Švietimo sistema pritaikyta daugiakultūrei demografijai</li> <li>• Plėtojamos mokinių pavėžėjimo paslaugos</li> <li>• Dalyvavimas programoje „Tūkstantmečio mokyklos“</li> <li>• Aktyviai vykdomos sporto varžybos, renginiai, augantis dalyvių skaičius</li> <li>• Vienas didžiausių miškingumų apskrityje</li> <li>• Įgyvendinamos aplinkosaugos iniciatyvos</li> </ul>	<ul style="list-style-type: none"> <li>• Mažesnis už Lietuvos vidurkį socialinės paramos veiksmingumo indeksas</li> <li>• Nors mažėjantis, tačiau ryškus nusikalstamumo lygis</li> <li>• Augantis tiek šeimų, patiriančių socialinę riziką, tiek vaikų šiose šeimose skaičius</li> <li>• Sveikatos priežiūros specialistų trūkumas</li> <li>• Aukštas ligotumas ir mirtingumas kraujotakos sistemos ligomis</li> <li>• Mažėjančios materialinės investicijos savivaldybėje</li> <li>• Nepaisant augančio apgyvendinimo įstaigų skaičiaus, mažėjantis numerių skaičius jose</li> <li>• Mažėjantis savivaldybės ūkininkų ūkių skaičius</li> <li>• Mažėjantis miškingumas</li> <li>• Nepakankamai išvystyta kelių ir transporto infrastruktūra, trūksta dviračių takų</li> <li>• Turizmui būdingas sezoniškumas</li> <li>• Nepakankamai prižiūrėtos viešosios erdvės</li> <li>• Nepakankamai išvystytos susisiekimo galimybės tarp rajono gyvenviečių</li> <li>• Parkavimo vietų trūkumas</li> </ul>
GALIMYBĖS	GRĖSMĖS
<ul style="list-style-type: none"> <li>• Naujų poilsio ir pramogų zonų plėtojimas</li> <li>• Vidutinio ir smulkiojo verslo plėtojimas</li> <li>• Kvalifikacijos kėlimo galimybės specialistams (gydytojams, pedagogams)</li> <li>• Nevyriausybinų organizacijų įsitraukimas teikiant socialines paslaugas</li> <li>• Paveldo objektai kaip būdas tenkinti kultūros, ekonominius poreikius ir plėtoti turizmą</li> <li>• Investicijų pritraukimas į infrastruktūros ir verslo projektus</li> <li>• Skaitmenizavimo, išmaniųjų sprendimų pritaikymas paslaugų teikimui</li> <li>• Parama aplinkosauginėms iniciatyvoms</li> </ul>	<ul style="list-style-type: none"> <li>• Iššūkiai darbo rinkoje dėl senėjančios visuomenės</li> <li>• Vietinių gyventojų gyvenimo kokybės trukdžiai dėl intensyvaus turizmo</li> <li>• Priklausomybė nuo turizmo sektoriaus</li> <li>• Augančios socialinės ir sveikatos apsaugos išlaidos dėl gyventojų įpročių</li> <li>• Mažėjantis gyventojų kultūrinis aktyvumas</li> <li>• Urbanizacijos procesų neigiama įtaka natūraliai aplinkai</li> <li>• Mažėjantis gyventojų pasitikėjimas savivaldybės valdymu</li> <li>• Ekonominiai iššūkiai dėl geopolitinės situacijos</li> </ul>

## **II. TRAKŲ RAJONO SAVIVALDYBĖS 2026-2035 M. STRATEGINIO PLĖTROS PLANO VIZIJA**

### **TRAKŲ KRAŠTAS PER AMŽIUS**

Iš istorijos kylantis, į ateitį orientuotas, draugiškas žmogui ir gamtai rajonas, kuriame gyva kultūra, stiprios bendruomenės ir tvari ekonomika kuria ilgalaikę gerovę.

Tai kraštas, kuriame senoji Lietuvos sostinė įkvepia naujoms idėjoms, gamta ir kultūros paveldas dera su moderniomis paslaugomis, o žmonių kūrybiškumas ir partnerystė tampa varomąja jėga Trakų ateičiai.

### III. TRAKŲ RAJONO SAVIVALDYBĖS 2026-2035 M. STRATEGINIO PLĖTROS PLANO TIKSLAI IR UŽDAVINIAI

1 lentelė. Tikslai ir uždaviniai

Eil. Nr.	Prioritetai, tikslai, uždaviniai	Stebėjimo rodikliai ir matai	Vertės ir metai		
			2026	2030	2035
<b>1. PRIORITETAS. EKONOMINĖ PLĖTRA GYVENIMO KOKYBEI GERINTI</b>					
<b>1.1 TIKSLAS</b>	<b>Padidinti privataus investavimo ir aukštesnės vertės kūrimo mastą</b>	Materialinių investicijų tenkančių vienam gyventojui dydis, Eur.	2.188	3.000	4.100
1.1.1 uždavinys	Gerinti investavimo sąlygas ir verslui draugišką aplinką	Verslo subjektų, teigiamai vertinančių investicinę aplinką, dalis proc.	n.d.	61	70
1.1.2 uždavinys	Didinti gyventojų verslumą	Naujai įregistruotų smulkiojo ir vidutinio verslo įmonių skaičius per metus	14,5	18	22
1.1.3 uždavinys	Išnaudoti išskirtinį turistinį potencialą didinant turizmo pajamas	Turizmo sektoriaus pajamų pokytis (turistų nakvynių skaičius per metus)	76.400	110.000	140.000
1.1.4 uždavinys	Didinti žiedinės ir žaliosios ekonomikos sprendimų diegimą	Įgyvendintų žiedinės / žaliosios ekonomikos projektų (sprendimų) skaičius	0	5	9
<b>1.2 TIKSLAS</b>	<b>Pagerinti gyvenimo kokybę ir gyvenamųjų vietovių patrauklumą</b>	Gyventojų skaičiaus pokytis	34.863	38.000	40.000
1.2.1 uždavinys	Diegti savivaldybės gyvenimo kokybės standartą (GKS)	Gyvenviečių, atitinkančių nustatytą GKS kriterijus dalis proc.	n.d.	50	100
1.2.2 uždavinys	Mažinti aplinkos taršos ir saugumo rizikas gyvenvietėse	Žuvusiųjų ir sužalotų pėsčiųjų eismo dalyvių skaičius per metus	5	2	0
1.2.3 uždavinys	Diegti gerojo valdymo principus	Gyventojų, pasitikinčių savivaldybės institucijų ir administracijos veikla dalies pokytis proc.	55	63	78

**2. PRIORITETAS.  
SOCIALINĖS GEROVĖS PLĖTRA**

<b>2.1 TIKSLAS</b>	<b>Pagerinti švietimo rezultatus ir jaunimo užimtumo paslaugų kokybę</b>	Apibendrinto mokyklos VBE rodiklis proc.	6,14	15	20
2.1.1 uždavinys	Gerinti švietimo paslaugų kokybę ir prieinamumą	8 klasės PUP lietuvių k. ir matematikos patikrinime $\geq 6$ balų įvertinimą gavusių mokinių dalis proc.	13	30	50
2.1.2 uždavinys	Modernizuoti ir optimizuoti švietimo infrastruktūrą	Šiuolaikiškai atnaujintų (modernizuotų) ugdymo įstaigų dalis proc.	20	70	100
2.1.3 uždavinys	Didinti vaikų bei jaunimo įsitraukimą į neformalųjį ugdymą ir užimtumą	Mokyklų užpildymo vidutinis rodiklis (užimtų vietų dalis) proc.	75	85	95
2.1.4 uždavinys	Gerinti sporto prieinamumą ir bendruomenių fizinį aktyvumą	Jaunimo (14–29 m.) dalyvaujančio savivaldybės jaunimo užimtumo programose dalis proc.	5	20	40
<b>2.2 TIKSLAS</b>	<b>Pagerinti socialines ir sveikatingumo paslaugas</b>	Vidutinės tikėtinos gyvenimo trukmės pokytis metais	75,4	78	80
2.2.1 uždavinys	Gerinti sveikatos priežiūros paslaugų kokybę ir prieinamumą	Pagal prevencines programas patikrintų gyventojų dalis proc.	n.d.	60	80
2.2.2 uždavinys	Didinti fizinio aktyvumo ir sveikatos raštingumo lygį	Įrengtų ar atnaujintų viešųjų sporto aikštynų ir erdvių skaičius	0	3	5
2.2.3 uždavinys	Gerinti socialinių paslaugų kokybę ir prieinamumą	Socialinių paslaugų gavėjų, patenkintų paslaugų kokybe, dalis proc.	70	85	92
2.2.4 uždavinys	Modernizuoti socialinių paslaugų infrastruktūrą pagal universalios dizaino principus (UDP)	Socialinių paslaugų įstaigų, pritaikytų pagal UDP dalis proc.	n.d.	70	100
2.2.5 uždavinys	Didinti asmenų su specialiais poreikiais integraciją	Darbingo amžiaus asmenų su specialiais poreikiais užimtumo lygis proc.	35	50	70
<b>2.3 TIKSLAS</b>	<b>Sustiprinti kultūros paslaugų kokybę ir Trakų tapatumo patrauklumą</b>	Gyventojų pasitenkinimo kultūros paslaugų kokybe pokytis, proc.	60	75	85
2.3.1. uždavinys	Įtvirtinti Trakų rajono unikalų identitetą ir žinomumą	Įgyvendintų Trakų krašto identiteto stiprinimo iniciatyvų/projektų skaičius	0	5	8
2.3.2 uždavinys	Plėsti kultūros paslaugų pasiekiamumą	Kultūros ir meno renginiuose dalyvavusių Trakų raj. gyventojų dalis per metus proc.	25	40	60

2.3.3 uždavinys	Didinti kultūros objektų apsaugą ir prieinamumą visuomenės poreikiams	Restauruotų ir pritaikytų lankymui kultūros paveldo bei istorinių objektų dalis proc.	10	25	40
<b>3. PRIORITETAS</b> <b>DARNUS TERITORIJŲ IR INFRASTRUKTŪROS VYSTYMAS</b>					
<b>3.1</b> <b>TIKSLAS</b>	<b>Užtikrinti darnią teritorinę plėtrą</b>	Gyventojų pasitenkinimas gyvenamosios aplinkos kokybe pokytis, proc.	60	75	85
3.1.1 uždavinys	Vystyti nuoseklią rajono teritorijos ir infrastruktūros plėtrą	Įgyvendintų kompleksinių (integruotų) teritorijų vystymo projektų skaičius	0	2	5
3.1.2 uždavinys	Kompleksiškai gerinti rajono viešąsias erdves ir gyvenamąją aplinką	Kompleksiškai sutvarkytų ir atnaujintų viešųjų erdvių (aikštčių, parkų, skverų) skaičius	1	5	8
<b>3.2</b> <b>TIKSLAS</b>	<b>Užtikrinti inžinerinės infrastruktūros efektyvumą ir patikimumą</b>	Urbanizuotų teritorijų dalis savivaldybės teritorijoje, proc.	10	12	15
3.2.1 uždavinys	Atnaujinti ir plėsti vandens tiekimo, nuotekų tvarkymo infrastruktūrą	Gyventojų, pajungtų į centralizuotą geriamojo vandens tiekimą ir nuotekų tinklus dalis proc.	65	85	95
3.2.2 uždavinys	Mažinti energijos vartojimą ir didinti atsinaujinančių energetinių išteklių panaudojimo efektyvumą	Atsinaujinančių energijos išteklių dalis bendrame energijos suvartojime savivaldybės įstaigose, proc.	15	50	80
3.2.3 uždavinys	Vykdyti tvarų atliekų tvarkymą	Vienam gyventojui tenkantis išvežamų į sąvartyną atliekų kiekis per metus (pokytis kg)	150	120	90
<b>3.3.</b> <b>TIKSLAS</b>	<b>Užtikrinti patogią judumo sistemą</b>	Vietinės reikšmės kelių ir gatvių, esančių geros būklės dalis, proc.	40	50	60
3.3.1 uždavinys	Modernizuoti kelių bei gatvių tinklą ir saugumą	Atnaujintų (rekonstruotų) vietinės reikšmės kelių ir gatvių ilgis km	0	55	95
3.3.2 uždavinys	Plėsti bevariklio transporto ir pėsčiųjų judėjimo infrastruktūrą	Pėsčiųjų ir dviračių (bevariklio) transporto dalis bendrame eisme, proc.	10	20	30
3.3.3 uždavinys	Gerinti vandens transporto paslaugas ir infrastruktūrą	Vandens transportu pervežtų keleivių skaičius (pokytis)	0	4.000	6.000
3.3.4 uždavinys	Gerinti pasiekiamumą viešuoju transportu	Per metus pervežtų viešojo transporto keleivių skaičius	500.000	550.000	600.000

## IV. TRAKŲ RAJONO SAVIVALDYBĖS 2026-2035 M. STRATEGINIO PLĖTROS PLANO FINANSAVIMO PLANAS

2 lentelė. Preliminarus finansavimo poreikis

Eil. Nr.	Plėtros prioritetai, tikslai, uždaviniai	Lėšų poreikis, tūkst. eurų	Galimi finansavimo šaltiniai
<b>1. PRIORITETAS. EKONOMINĖ PLĖTRA GYVENIMO KOKYBEI GERINTI</b>		<b>218.084</b>	
<b>1.1 TIKSLAS</b>	<b>Padidinti privataus investavimo ir aukštesnės vertės kūrimo mastą</b>	72097	
1.1.1 uždavinys	Gerinti investavimo sąlygas ir verslui draugišką aplinką	19220	TRSB, VB, ES lėšos
1.1.2 uždavinys	Didinti gyventojų verslumą	3007	TRSB, VB, ES, ir PI lėšos
1.1.3 uždavinys	Išnaudoti išskirtinį turistinį potencialą didinant turizmo pajamas	43560	TRSB, VB, ES, ir PI lėšos
1.1.4 uždavinys	Didinti žiedinės ir žaliosios ekonomikos sprendimų diegimą	6310	TRSB, VB, ES lėšos
<b>1.2 TIKSLAS</b>	<b>Pagerinti gyvenimo kokybę ir gyvenamųjų vietovių patrauklumą</b>	145987	
1.2.1 uždavinys	Diegti savivaldybės gyvenimo kokybės standartą (GKS)	112824	TRSB, VB, ES lėšos
1.2.2 uždavinys	Mąžinti aplinkos taršos ir saugumo rizikas gyvenvietėse	23376	TRSB, VB, ES lėšos
1.2.3 uždavinys	Diegti gerojo valdymo principus	9787	TRSB, VB, ES lėšos
<b>2. PRIORITETAS. SOCIALINĖS GEROVĖS PLĖTRA</b>		<b>353.583</b>	
<b>2.1 TIKSLAS</b>	<b>Pagerinti švietimo rezultatus ir jaunimo užimtumo paslaugų kokybę</b>	186279	
2.1.1 uždavinys	Gerinti švietimo paslaugų kokybę ir prieinamumą	33395	TRSB, VB, ES lėšos
2.1.2 uždavinys	Modernizuoti ir optimizuoti švietimo infrastruktūrą	54501	TRSB, VB, ES lėšos
2.1.3 uždavinys	Didinti vaikų bei jaunimo įsitraukimą į neformalųjį ugdymą ir užimtumą	22863	TRSB, VB, ES lėšos
2.1.4 uždavinys	Gerinti sporto prieinamumą ir bendruomenių fizinį aktyvumą	75520	TRSB, VB, ES, ir PI lėšos

<b>2.2 TIKSLAS</b>	<b>Pagerinti socialines ir sveikatingumo paslaugas</b>	109569	
2.2.1 uždavinys	Gerinti sveikatos priežiūros paslaugų kokybę ir prieinamumą	31255	TRSB, VB, ES lėšos
2.2.2 uždavinys	Didinti fizinio aktyvumo ir sveikatos raštingumo lygį	715	TRSB, VB, ES lėšos
2.2.3 uždavinys	Gerinti socialinių paslaugų kokybę ir prieinamumą	11987	TRSB, VB, ES, ir PI lėšos
2.2.4 uždavinys	Modernizuoti socialinių paslaugų infrastruktūrą pagal universalaus dizaino principus (UDP)	36607	TRSB, VB, ES lėšos
2.2.5 uždavinys	Didinti asmenų su specialiais poreikiais integraciją	29005	TRSB, VB, ES lėšos
<b>2.3 TIKSLAS</b>	<b>Sustiprinti kultūros paslaugų kokybę ir Trakų tapatumo patrauklumą</b>	57735	
2.3.1. uždavinys	Įtvirtinti Trakų rajono unikalų identitetą ir žinomumą	1485	TRSB, VB, ES lėšos
2.3.2 uždavinys	Plėsti kultūros paslaugų pasiekiamumą	39050	TRSB, VB, ES lėšos
2.3.3 uždavinys	Didinti kultūros objektų apsaugą ir prieinamumą visuomenės poreikiams	17200	TRSB, VB, ES lėšos
<b>3. PRIORITETAS DARNUS TERITORIJŲ IR INFRASTRUKTŪROS VYSTYMAS</b>		<b>628246</b>	
<b>3.1 TIKSLAS</b>	<b>Užtikrinti darnią teritorinę plėtrą</b>	44935	
3.1.1 uždavinys	Vystyti nuoseklią rajono teritorijos ir infrastruktūros plėtrą	4028	TRSB, VB, ES lėšos
3.1.2 uždavinys	Kompleksiškai gerinti rajono viešąsias erdves ir gyvenamąją aplinką	40907	TRSB, VB, ES lėšos
<b>3.2 TIKSLAS</b>	<b>Užtikrinti inžinerinės infrastruktūros efektyvumą ir patikimumą</b>	60356	
3.2.1 uždavinys	Atnaujinti ir plėsti vandens tiekimo, nuotekų tvarkymo infrastruktūrą	20666	TRSB, VB, ES lėšos
3.2.2 uždavinys	Mažinti energijos vartojimą ir didinti atsinaujinančių energetinių išteklių panaudojimo efektyvumą	32350	TRSB, VB, ES lėšos
3.2.3 uždavinys	Vykdyti tvarų atliekų tvarkymą	7340	TRSB, VB, ES lėšos
<b>3.3. TIKSLAS</b>	<b>Užtikrinti patogią judumo sistemą</b>	522955	
3.3.1 uždavinys	Modernizuoti kelių bei gatvių tinklą ir saugumą	445480	TRSB, VB, ES, ir PI lėšos
3.3.2 uždavinys	Plėsti bevariklio transporto ir pėsčiųjų judėjimo infrastruktūrą	55840	TRSB, VB, ES, ir PI lėšos
3.3.3 uždavinys	Gerinti vandens transporto paslaugas ir infrastruktūrą	8150	TRSB, VB, ES lėšos
3.3.4 uždavinys	Gerinti pasiekiamumą viešuoju transportu	13485	TRSB, VB, ES lėšos

**Santrumpos:** TRS -Trakų rajono savivaldybės lėšos, VB -Valstybinio biudžeto lėšos, ES - Europos Sąjungos lėšos, PI - privačių investuotojų lėšos. (1.199.913 Eur)

## V. TRAKŲ RAJONO SAVIVALDYBĖS 2026-2035 M. STRATEGINIO PLĖTROS PLANO PRIEMONIŲ PLANAS

3 lentelė. Savivaldybės plėtros tikslai, uždaviniai, priemonės ir jų stebėsenos rodikliai

Eil. Nr.	Priemonės pavadinimas	Rodikliai, pasiekimo indikatoriai (matavimo vienetai)	Rodiklio įvertė / laikotarpis		Koordinatorius/ atsakingi
			Laikotarpis 2026-2030	Visas laikotarpis 2026-2035	
1.	<b>PRIORITETAS. EKONOMINĖ PLĖTRA GYVENIMO KOKYBEI GERINTI</b>				Meras, vicemerė Jolanta Abucevičienė, vicemeris Jonas Kietavičius
1.1.	<b>Tikslas. Padidinti privataus investavimo ir aukštesnės vertės kūrimo mastą</b>				TRSA Strateginio planavimo ir investicijų skyrius
1.1.1.	<b>Uždavinys. Gerinti investavimo sąlygas ir verslui draugišką aplinką</b>				TRSA Strateginio planavimo ir investicijų skyrius
1.1.1.1.	Mažinti administracinę našą verslui	1. Priimtų sprendimų, gerinančių verslo sąlygas, skaičius; 2. Supaprastintų sprendimų priėmimo procedūrų skaičius.	1 1	2 2	TRSA
1.1.1.2.	Parengti ir įgyvendinti investicijų pritraukimo planą	3. Parengtas investicijų pritraukimo planas; 4. Dalyvavimo nacionalinėse ir tarptautinėse verslo konferencijose, mugėse ir parodose atvejų skaičius; 5. Investicijų (įskaitant Tarptautines užsienio investicijas) augimas proc.	20 200 10	40 400 15	TVIC, TRSA
1.1.1.3.	Plėtoti ir tobulinti verslo infrastruktūros poreikius atliepiančią skatinimo sistemą	6. Atliktų verslo aplinkos ir verslo subjektų poreikių tyrimų skaičius; 7. Verslo aplinkos ir verslo subjektų palankaus vertinimo dalis, proc.; 8. Įrengtų viešosios infrastruktūros objektų, gerinančių prieigą prie lankytinų privataus verslo traukos objektų, skaičius; 9. Paramą gavusių smulkių verslo subjektų skaičius;	3 60 8 15	6 80 16 30	TVIC, TRSA

Eil. Nr.	Priemonės pavadinimas	Rodikliai, pasiekimo indikatoriai (matavimo vienetai)	Rodiklio įvertė / laikotarpis		Koordinatorius/ atsakingi
			Laikotarpis 2026-2030	Visas laikotarpis 2026-2035	
		10. Skatinimo paketų naujų įmonių įsikūrimui ir esamų įmonių plėtrai skaičius;	3	6	
		11. Naujų darbo vietų, sukurtų pasinaudojus skatinimo paketais, skaičius.	15	30	
1.1.1.4.	Skatinti smulkųjų ir vidutinį verslą	12. Paskelbtų kvietimų teikti paraiškas pagal Smulkiojo ir vidutinio verslo rėmimo programą skaičius;	5	10	TRSA Strateginio planavimo ir investicijų skyrius
		13. Lėšas gavusių smulkiojo ir vidutinio verslo subjektų skaičius.	20	45	
1.1.1.5.	Užtikrinti verslui aktualios informacijos sklaidą ir prieinamumą	14. Suteiktų konsultacijų verslui, taikant vieno langelio principą, skaičius;	50	300	TVIC
		15. Įgyvendintų rinkodaros priemonių, didinančių rajono investicinį patrauklumą, skaičius.	300	500	
<b>1.1.2.</b>	<b>Uždavinys. Didinti gyventojų verslumą</b>				TRSA Strateginio planavimo ir investicijų skyrius
1.1.2.1.	Stiprinti verslumą rajone	1. Parengta ir tobulinama verslumo skatinimo strategija (kas dvejus metus);	2	4	TVIC
		2. Verslumą skatinančių renginių skaičius;	50	100	
		3. Suteiktų konsultacijų skaičius;	150	300	
		4. Organizuotų mokymų dalyvių skaičius;	1000	2000	
		5. Įgyvendintų projektų bendrai pritrauktų lėšų suma, Eur tūkst.;	50	100	
		6. Registruotų ar įsikūrusių naujų verslo subjektų rajone skaičius;	5	10	
		7. NVO ir savivaldybės įstaigų įgyvendinamų projektų, skatinančių gyventojų verslumo įgūdžius, skaičius;	1	1	
		8. Parengta Trakų turizmo ir verslo cento veiklos strategija 2030 m.			
1.1.2.2.	Skatinti gyventojus dirbti įsigyjant verslo liudijimą	9. Nustatytas kasmetinis fiksuotas pajamų dydis verslo liudijimams įsigyti;	5	5	TRSA Strateginio planavimo ir investicijų skyrius
		10. Suteiktų lengvatų įsigyti verslo liudijimus skaičius;	5000	5000	

Eil. Nr.	Priemonės pavadinimas	Rodikliai, pasiekimo indikatoriai (matavimo vienetai)	Rodiklio įvertė / laikotarpis		Koordinatorius/ atsakingi
			Laikotarpis 2026-2030	Visas laikotarpis 2026-2035	
1.1.2.3.	Skatinti smulkiuosius vietos gamintojus ir paslaugų teikėjus	11. Pritaikytų ir įrengtų viešųjų erdvių regiono ūkių, amatininkų ir smulkiųjų gamintojų produkcijos prekybai skaičius; 12. Inovatyvių, automatizuotų prekybos taškų skaičius; 13. Sukurta dotacijų programa, skatinanti naujų paslaugų teikimą; 14. Sukurtų ar registruotų naujų paslaugų skaičius (pvz. - <i>pavėžėjimas, plukdymas, paskraidymas, grožio ir poilsio paslaugos, kita.</i> ); 15. Sukurtų naujų bendruomeninių ir socialinių verslų skaičius.	1 0 1 2 30	2 1 2 4 60	TVIC, TRSA
1.1.2.4.	Skatinti smulkųjų verslų teikti lankytojams ir turistams poilsio bei rekreacijos paslaugas	16. Inicijuotas savitarnos skalbyklų tinklo sukūrimas; 17. Sukurtas viešųjų pirčių tinklas.	0 3	3 4	TRSA, TVIC, privatūs investuotojai
1.1.2.5.	Plėtoti smulkią verslo kooperaciją	18. Įkurta e. platforma vietinių verslų kooperacijai (e. parduotuvės, e. logistika); 19. Sukurta verslo skatinimo kooperuotis programa (pvz. - finansiniai paketai, lengvatos, dotacijos, kt.).	1 1	1 2	TVIC, TRSA
<b>1.1.3.</b>	<b>Uždavinys. Išnaudoti išskirtinį turistinį potencialą didinant turizmo pajamas</b>				TRSA Strateginio planavimo ir investicijų skyrius
1.1.3.1.	Skatinti bendradarbiavimą su Trakų INP, Aukštadvario RP direkcijomis, Trakų istorijos muziejumi, pritaikant turizmo potencialą	1. Įgyvendintų bendrų projektų skaičius; 2. Pritrauktų lėšų, rengiant projektus, suma, Eur tūkst. 3. Organizuotų bendrų renginių ir dalyvių skaičiai; 4. Parengtos Trakų miesto akvatorijos naudojimo taisyklės: laivų dizaino principai, reklamų ir mažosios architektūros principai, laivų švartavimosi taisyklės, kita.	2 1.000 500 3	5 3.000 800 4	TRSA, Trakų INP, Aukštadvario RP, Trakų istorijos muziejus
1.1.3.2.	Skatinti turizmo plėtrą, modernizuojant ir sukuriant viešąją turizmo infrastruktūrą	5. Sutvarkytų ir turizmui bei rekreacijai pritaikytų objektų skaičius; (pvz. - <i>Karvinės ir Bažnytėlės salos Galvės ežere; Plytynčios sala Galvės ežere; teritorija tarp Plomėnų, Karaimų ir Žaliosios g. („Karaimų daržai“); Bernardinų kalva su Trakų Šv. Mikalojaus Vyskupo bažnyčios ir bernardinų vienuolyno pastato liekanomis bei senųjų kapinių revitalizavimu); Navos</i>	5	10	TRSA

Eil. Nr.	Priemonės pavadinimas	Rodikliai, pasiekimo indikatoriai (matavimo vienetai)	Rodiklio įvertė / laikotarpis		Koordinatorius/ atsakingi
			Laikotarpis 2026-2030	Visas laikotarpis 2026-2035	
		<i>poilsiavietė; Drabužninkų (bemiškių) kalva; Arakalnis (vadinamas Rėkalniu) Trakų mieste; Totoriškių ežero rytinė pakrantė ir Trakų senamiesčio kultūros objektai; Totoriškių ežero vakarinė pakrantė; Galvės ir Lukos ežerai; paplūdimio ir apžvalgos aikštelės įrengimas prie Skaisčio ežero Kariotiškių ir Žydiškių kaimuose; Skaisčiausios Dievo Motinos gimimo cerkvės su vienuolynu vietovė; Gojaus koplyčia, Senųjų Trakų Viešpaties Apreiškimo Švč. Mergelei Marijai Šv. Benedikto bažnyčia ir piliavietės užpelkėjusi teritorija ir kita).</i>			
1.1.3.3.	Gerinti turizmo paslaugų kokybę	6. Atlikta teikiamų turizmo paslaugų kokybės analizė; 7. Turizmo paslaugų organizatorių ir teikėjų kvalifikacijos kėlimo mokymų, diegiant turizmo paslaugų standartą, skaičius; 8. Kasmet rengiami svingingiausių turizmo įmonių ir organizacijų apdovanojimai.	1 5 5	1 5 10	TVIC, Kultūros ir turizmo skyrius, TRSA
1.1.3.4.	Skleisti informaciją apie turizmo traukos objektus	9. Parengta turizmo rinkodaros strategija; 10. Parengtas Trakų rajono savivaldybėje teikiamų turizmo paslaugų žemėlapis; 11. Informacinių priemonių – renginių, edukacinių programų, dalyvavimo nacionalinėse ir tarptautinėse parodose, skirtų traukos objektams pristatyti, – skaičius; 12. Pranešimų, įvykių socialiniuose tinkluose skaičius.	1 1 50 500	1 1 100 1.000	Kultūros ir turizmo skyrius, TVIC
1.1.3.5.	Plėsti rajono vietovių viešąją higienos kultūrą gyventojams ir lankytojams	13. Viešosios higienos sąlygų ir geriamojo vandens prieinamumo standarto sukūrimas ( <i>pvz. - Trakų, Lentvario miestuose ir seniūnijų centruose, kt.</i> ); 14. Viešųjų geriamojo vandens stotelių skaičius; 15. Viešųjų tualetų skaičius; 16. Antrinių žaliavų rūšiuojamojo surinkimo vietų viešosiose erdvėse (parkuose, skveruose, lankytinose vietose, gatvėse, kita) skaičius.	0 2 1 40	1 4 2 80	TRSA, UAB „Trakų vandenys“

Eil. Nr.	Priemonės pavadinimas	Rodikliai, pasiekimo indikatoriai (matavimo vienetai)	Rodiklio įvertė / laikotarpis		Koordinatorius/ atsakingi
			Laikotarpis 2026-2030	Visas laikotarpis 2026-2035	
1.1.3.6.	Plėtoti sveikatos turizmo infrastruktūrą, pritraukiant privačias investicijas	17. Įrengta ar pastatyta sanatorija, reabilitacijos centras ar poilsio kompleksas, teikiantis sveikatinimo paslaugas.	0	1	TRSA, privatūs investuotojai
1.1.3.7.	Plėtoti konferencinį turizmą	18. Pritrauktos privačios investicijos 4 žvaigždučių viešbučio statybai; 19. Parengtų ir pritaiktų erdvių konferencijoms ir (ar) renginiams skaičius; 20. Konferencijų skaičius per metus.	0 0 10	5.000 3 20	TRSA, privatūs investuotojai
1.1.3.8.	Komercializuoti Trakų mineralinio vandens eksploataciją	21. Eksploatuojamų mineralinio vandens gręžinių skaičius; 22. Trakų geriamojo mineralinio vandens gamyba, Eur tūkst.; 23. Mineralinio vandens biuvečių Trakuose skaičius; 24. Sveikatinimosi paslaugų, naudojant Trakų mineralinį vandenį, skaičius; 25. Įrengta ir įveiklinta Trakų mineralinių vandenų gydykla.	1 0 1 0 0	2 500 1 1 1	TRSA, UAB „Trakų vandenys“, privatūs investuotojai
1.1.3.9.	Plėtoti stovyklaviečių ir kempingų poilsio paslaugas	26. Įrengtų kempingų skaičius ir stovyklaviečių; 27. Kempingų, pritaiktų autokemperiams, skaičius. (pvz. -šalia Totoriškių ežero; Vilkokšnio ežero, Aukštadvario regioniniame parke; kempingas Karaimų g. 66; Paluknio girininkijos (Žvėryno) turistinės poilsiavietės atkūrimas ir kt.).	1 2	3 4	TRSA, privatūs investuotojai
1.1.3.10.	Kurti unikalius ir patrauklius turistinius objektus, suteikiančius įsimintinų potyrių	28. Apžvalgos gatvės teritorijos (Karaimų ir Daržų g.) galimybių studijos įgyvendinimas; 29. Sukurtų unikalų turistinių objektų, suteikiančių įsimintinų potyrių, skaičius. (įskaitant įrengtą pakabinamą oro platformą; įrengtą ar pastatytą apžvalgos ar nakvynės daugiafunkcį namelį; pastatytą Aukštadvario apžvalgos bokštą ar kt.).	0 1	1 3	TRSA, privatūs investuotojai
1.1.3.11.	Vystyti unikalias paslaugas, išnaudojant vietinį autentišką kraštovaizdį	30. Įrengta autoturizmo trasų infrastruktūra; 31. Įrengta mototurizmo trasų infrastruktūra; 32. Parengta golfo aikštyno techninė dokumentacija; 33. Pritrauktų privačių investicijų golfo aikštynams įrengti ir eksploatuoti dalis, tūks. Eur.	1 1 1 0	1 1 1 5.000	TRSA, privatūs investuotojai
1.1.3.12.	Kurti naujus turistinius maršrutus ir erdves	34. Sukurtas Vilniaus regiono turizmo maršrutų žemėlapis; 35. Sukurtų naujų teminių turizmo maršrutų ir erdvių skaičius;	1 5	1 10	TRSA

Eil. Nr.	Priemonės pavadinimas	Rodikliai, pasiekimo indikatoriai (matavimo vienetai)	Rodiklio įvertė / laikotarpis		Koordinatorius/ atsakingi
			Laikotarpis 2026-2030	Visas laikotarpis 2026-2035	
		36. Parengta 40 km ir 100 km pėsčiųjų trasų Trakų istoriniame nacionaliniame parke aplink Trakų ežerus schema ir maršrutas; 37. Parengtų ir įgyvendintų turistinių maršrutų Trakų rajone skaičius (pvz. - <i>Trijų Eduardo Fransua Andre parkų pažintinis kelias; maršrutas, jungiantis Trakus ir Užutrakio dvaro sodybą; maršrutas, jungiantis Aukštadvario RP ir Trakų INP; Jono Pauliaus II ir piligrimų kelias; Gediminaičių garbės kelias; žydų paveldo kelias; sertifikuotas regioninis J. Marcinkevičiaus kelias; Šv. Jokūbo kelias ir kita</i> ).	1  3	2  7	
1.1.3.13.	Puoselėti ir išsaugoti patrauklius pažinimui tradicinius amatus ir jų technologijas	38. Parengtos Trakų krašto tradicinių amatų vystymo gairės; 39. Kasmet rengiami amatų festivaliai; 40. Atgaivintų arba naujai registruotų amatų skaičius; 41. Įregistruotas Regioninis tradicinių amatų centras; 42. Įrengtas amatų centras ir (ar) paviljonas; 43. Įgyvendintas projektas „Trakų krašto tradicinių amatų centro veiklos plėtra“ ir rekonstruotas gyvenamasis namas Kraštinės g. 2, Rubežiaus k., Senųjų Trakų sen., pritaikytas kultūrinei ir amatų veiklai.	1 5 5 1 1 1	1 12 7 1 1 1	TRSA, Trakų krašto kultūros ir amatų asociacija
1.1.4.	<b>Uždavinys. Didinti žiedinės ir žaliosios ekonomikos sprendimų diegimą</b>				TRSA Architektūros ir žemės ūkio administravimo skyrius
1.1.4.1.	Skatinti ekologinę ir inovatyvią žemdirbystę	1. Įgyvendintų viešinimo priemonių skaičius; 2. Paremtų projektų skaičius; 3. Ploto, kuriame taikomi tvaraus ūkininkavimo principai, padidėjimas, proc.;	5 5 5	15 10 15	TRSA Architektūros ir žemės ūkio administravimo skyrius

Eil. Nr.	Priemonės pavadinimas	Rodikliai, pasiekimo indikatoriai (matavimo vienetai)	Rodiklio įvertė / laikotarpis		Koordinatorius/ atsakingi
			Laikotarpis 2026-2030	Visas laikotarpis 2026-2035	
		4. Sukurta ir įgyvendinta vietinių ūkių ir vartotojų bendraveiklos parama (savi ekologiški ir natūralūs produktai – vietos gyventojams); 5. Deklaruotas žemės ūkio naudmenų ir kitas plotas pagal priemonę „Agrarinė aplinkosauga ir klimatas“, ha; 6. Atkurtų natūralių ekosistemų rajone, siekiant kovoti su invazinėmis augalų rūšimis, plotas, ha.	1  100  50	2  1000  100	
1.1.4.2.	Skatinti tradicines žemės ūkio veiklas rajone	7. Tradicinėms žemės ūkio veikloms skatinti skiriamų lėšų suma Eur. tūkst.; 8. Subjektų, gavusių paramą, skaičius; 9. Bio-dinaminių ūkių skaičius.	1.000  50 2	2.000  100 4	TRSA Architektūros ir žemės ūkio administravimo skyrius
1.1.4.3.	Vykdyti nusidėvėjusių melioracijos statinių ir įrenginių modernizavimą, rekonstrukciją	10. Modernizuotų melioracijos objektų skaičius; 11. Sutvarkytų ūkinės veiklos tiltų (buvę melioraciniai) skaičius; 12. Išmontuotų melioracijos objektų skaičius; 13. Įgyvendintas projektas „Upių vientisumo atkūrimas“.	5 1 1 1	15 2 2 1	TRSA Architektūros ir žemės ūkio administravimo skyrius
1.1.4.4.	Skatinti žaliosios urbanizacijos ir tvarios miškininkystės diegimą	14. Sudaryta ir įgyvendinta modernios bei tvarios miškininkystės kultūros miško savininkams kompetencijų kėlimo programa; 15. Žaliosios renatūralizacijos iniciatyvų pažeistose teritorijose skaičius; 16. Naujų produktyvių vaismedžių medelynų plėtros programos sukūrimas; 17. Išduotų leidimų želdynams tvarkyti skaičius; 18. Sutvarkytų želdynų plotas, ha.	2 2 1 100 10	5 4 2 200 20	TRSA
1.1.4.5.	Įgyvendinti miško sklypų, kuriuose medžioklė nėra uždrausta, savininkų, valdytojų ir naudotojų žalos prevencijos priemonės	19. Paramą gavusių fizinių ir juridinių asmenų skaičius; 20. Atlygintos žalos atvejų skaičius.	30 10	60 20	TRSA

Eil. Nr.	Priemonės pavadinimas	Rodikliai, pasiekimo indikatoriai (matavimo vienetai)	Rodiklio įvertė / laikotarpis		Koordinatorius/ atsakingi
			Laikotarpis 2026-2030	Visas laikotarpis 2026-2035	
1.2.	<b>TIKSLAS.</b> <b>Pagerinti gyvenimo kokybę ir gyvenamųjų vietovių patrauklumą</b>				TRSA Strateginio planavimo ir investicijų skyrius
1.2.1.	<b>Uždavinys.</b> <b>Diegti savivaldybės gyvenimo kokybės standartą</b>				TRSA Strateginio planavimo ir investicijų skyrius
1.2.1.1.	Kurti reikiamą seniūnijų centrų viešųjų erdvių infrastruktūrą	1. Įgyvendintų projektų skaičius; (pvz. - Įgyvendintas projektas - Aukštadvario centrinės aikštės rekonstrukcija su modernaus parkingo, turgaus prekybos vietės, meno scenos, higienos paslaugų infrastruktūros įrengimu; Aukštadvario bendruomenės namų aplinkos rekonstrukcija su stadiono remontu ir aktyvios veiklos zonų – petankės aikštyno, laiptų, kiemo ir parko – įrengimu; Onuškių miestelio Kipro Petrausko aikštės rekonstrukcija, pritaikant kultūros ir klasikinės estrados renginiams, bei žaliųjų parko erdvių įrengimas; sporto aikštyno sukūrimas Onuškyje, Paluknyje, Senuosiuose Trakuose ir Trakuose su žaidimų aikštelėmis vaikams bei sveikatingumo treniruokliais suaugusiesiems; Lentvario sveikatingumo aglomeracijos sukūrimas ir plėtra, kita).	4	9	TRSA
1.2.1.2.	Kurti seniūnijų centrų infrastruktūrą bendruomenės kultūrinei rekreacinei veiklai bei modernizuoti kitus viešuosius statinius	2. Modernizuotų ir rekonstruotų statinių skaičius; 3. Viešųjų pastatų, kurių energetinis efektyvumas yra ne mažesnis kaip B klasė, dalis, proc.; 4. Viešųjų pastatų, naudojančių atsinaujinančius energijos šaltinius, dalis, proc.. (pvz. - Grendavės seniūnijos pastato renovacija, siekiant A energetinės klasės, ir modernizavimas – pastatyta kultūros salė; Onuškių seniūnijos pastato remontas; Trakų kultūros rūmų ir bibliotekos rekonstrukcija; Aukštadvario bendruomenės namų kapitalinis remontas ir įkurtas daugiafunkcis kultūros centras; Šventininkų k. pastato rekonstrukcija ir pritaikymas bendruomenės poreikiams; Rūdiškių m. pastato Trakų g. 67 rekonstrukcija ir pritaikymas	4 50 40	8 100 80	TRSA Statybos, ūkio plėtros ir turto valdymo skyrius

Eil. Nr.	Priemonės pavadinimas	Rodikliai, pasiekimo indikatoriai (matavimo vienetai)	Rodiklio įvertė / laikotarpis		Koordinatorius/ atsakingi
			Laikotarpis 2026-2030	Visas laikotarpis 2026-2035	
		<i>bendruomenės poreikiams; Onušio seniūnijos pastato modernizavimas ir pritaikymas bendruomenės poreikiams; administracinio pastato Vytauto g. 22, Trakuose, modernizavimo projekto įgyvendinimas, kt.).</i>			
1.2.1.3.	Teikti paramą istorinių ir religinės paskirties objektų būtinajam atnaujinimui ir remontui	5. Bendradarbiaujant atnaujintų istorinių ir religinės paskirties objektų skaičius.	1	1	TRSA
1.2.1.4.	Inicijuoti mažaukštės statybos daugiabučių namų (kotedžų) kvartalo kūrimąsi	6. Parengtų savivaldybės reglamentų miestų bendruosiuose planuose skaičius; 7. Parengta reikalinga techninė dokumentacija miestų teritorijų plėtrai.	1 0	2 1	TRSA Architektūros ir žemės ūkio administravimo skyrius
1.2.1.5.	Priartinti baseino paslaugas gyventojams	8. Lentvario baseino su SPA paslaugomis statyba; 9. Trakų baseino su SPA paslaugomis statyba; 10. Antrojų plaukimo mokymo programos dalyvių skaičius; 11. Vandens sporto varžybų skaičius; 12. Bendras baseino lankytojų skaičius per metus.	1 0 100 5 400 000	1 1 200 15 500 000	TRSA
1.2.1.6.	Sukurti seniūnijų centruose reikiamos viešosios infrastruktūros standartą, užtikrinantį gyvenimo kokybę	13. Sukurtas seniūnijų centruose reikiamos viešosios infrastruktūros standartas, užtikrinantis gyvenimo kokybę; 14. Parengtas seniūnijų centruose reikiamos viešosios infrastruktūros standarto, pagerinančio gyvenimo kokybę, įgyvendinimo planas. <i>(pvz. - Rekomenduojamas gyvenimo kokybės standartas:</i> •išasfaltuotos gatvės ir pakloti šaligatviai; •įrengti dviračių takai ir trasos; •įrengtas apšvietimas taupiomis priemonėmis; •įrengtas centralizuotas vandentiekis, nuotekų ir lietaus kanalizacija; •įrengta veikianti moderni atliekų surinkimo sistema; •suformuotas seniūnijos centras (aikštė);	1 1	1 1	TRSA

Eil. Nr.	Priemonės pavadinimas	Rodikliai, pasiekimo indikatoriai (matavimo vienetai)	Rodiklio įvertė / laikotarpis		Koordinatorius/ atsakingi
			Laikotarpis 2026-2030	Visas laikotarpis 2026-2035	
		• <i>įrengta bent viena urbanizuota viešojo poilsio vieta – paplūdimys (standartizuota moderni maudykla, lieptai, prieigos ir privažiavimai) ir kita.).</i>			
1.2.1.7.	Formuoti švariausių šalyje ir ekologiškai vertingų ežerų statusą	15. Atliekamų vandens tyrimų rodiklių pokytis pagal aplinkos monitoringą, proc.; 16. Viešinimo iniciatyvų ir priemonių skaičius; 17. Įgyvendinta Trakų ežerų švarumo ženklavimo iniciatyva; 18. Išvalytų ir sutvarkytų ežerų bei pakrančių plotas, ha.	2 1 0 1	4 3 1 2	TRSA Aplinkosaugos ir viešosios tvarkos skyrius
1.2.1.8.	Įkurti viešąsias erdves, kuriose būtų teikiamos metrikacijos viešosios paslaugos	19. Pritaikytų viešųjų erdvių skaičius; 20. Suteiktų metrikacijos paslaugų netradicinėse vietose skaičius;	0 0	2 10	TRSA
1.2.1.9.	Kurti ir diegti draugiškas iniciatyvas gyvūnams	21. Inicijuoti benamių gyvūnų prieglaudos įsteigimą; 22. Vykdyti benamių gyvūnų kontrolę (būklės ataskaitos kas du metus); 23. Įrengtų šunų vedžiojimo aikštelių skaičius; 24. Šiukšlių dėžių skaičius.	1 2 2 4	1 5 4 8	TRSA Aplinkosaugos ir viešosios tvarkos skyrius
1.2.1.10.	Sukurti viešųjų paslaugų prieinamumo (privilegijų) vietos gyventojams sąrašą	25. Išplėstas traktorių kortelės funkcionalumas ir suteikiamų paslaugų sąrašas.	2	5	TRSA
<b>1.2.2.</b>	<b>Uždavinys. Mažinti aplinkos taršos ir saugumo rizikas gyvenvietėse</b>				TRSA Aplinkosaugos ir viešosios tvarkos skyrius
1.2.2.1.	Įgyvendinti aplinkos monitoringo programą	1. Parengta ir įgyvendinta oro kokybės monitoringo programa; 2. Parengta ir įgyvendinta triukšmo monitoringo programa; 3. Parengta ir įgyvendinta kvapų ir nuosėdų monitoringo programa; 4. Įgyvendintų priemonių, mažinančių neigiamą karjerų poveikį gyvenamajai aplinkai, skaičius.	1 1 1 2	1 1 1 4	TRSA Aplinkosaugos ir viešosios tvarkos skyrius
1.2.2.2.	Kurti triukšmo kontrolės infrastruktūrą gyvenvietėse	5. Įdiegtų triukšmą mažinančių eismo techninių priemonių gyvenvietėse skaičius; 6. Įrengtų akustinių saugos priemonių gyvenvietėse skaičius.	20 3	40 7	TRSA Aplinkosaugos ir

Eil. Nr.	Priemonės pavadinimas	Rodikliai, pasiekimo indikatoriai (matavimo vienetai)	Rodiklio įvertė / laikotarpis		Koordinatorius/ atsakingi
			Laikotarpis 2026-2030	Visas laikotarpis 2026-2035	
					viešosios tvarkos skyrius
1.2.2.3.	Užtikrinti gyventojų laikino saugumo sistemos funkcionavimą	7. Identifikuoti esamas ir trūkstamas slėptuves, parengti jų žemėlapių; 8. Atnaujinta viešojo saugumo informacinė sistema (evakuacinis planas, garsiniai aliarmas, kt.); 9. Įrengtų trūkstamų slėptuvių skaičius; 10. Identifikuotos esamos ir trūkstamos priedangos; 11. Įrengtų reikiamų priedangų skaičius.	1 1 1 5 5	1 2 3 1 10	TRSA
1.2.2.4.	Įgyvendinti užterštų teritorijų valymo projektus	12. Įgyvendintų valymo projektų skaičius; 13. Išvalytų teritorijų plotas, ha.	1 1	2 2	TRSA
1.2.2.5.	Kurti arba atnaujinti ir įveiklinti žaliąsias rekreacines erdves gyventojų poreikiams	14. Sukurtų arba atnaujintų žaliųjų rekreacinių erdvių skaičius. <i>(pvz. - Grendavės rekreacijos erdvės ir trauko objektų pritaikymas viešosioms paslaugoms: seniūnijos parkelis, bibliotekos kiemelio pritaikymas renginiams, mažųjų laivų prieplauka, sporto aikštynas, piliakalnis; Senųjų Trakų seniūnijos mažojo parkelio sukūrimas integruojant šiuolaikišką augmeniją ir mažosios architektūros elementus; Senųjų Trakų Ažuolyno parko prie piliavietės ir istorinio pažintinio tako atnaujinimas; Paluknio seniūnijos Volfgango išskirtinio žaliojo skvero įkūrimas ir mažosios architektūros elementų pastatymas; Lentvario dvaro atkūrimo ir jį supančios rekreacinės erdvės integracijos bei bendraveiklos programos parengimas ir įgyvendinimas (parkas, grotas, ežeras, pakrantės, keliai, gyventojai, pastatai ir kultūrinė, komercinė veikla; bendraveiklos sukūrimas su Mongirdo dvaro rūmų parku, pritaikant lankytiną ir traukos objektą Aukštadvario viešiesiems poreikiams ir kt.);</i> 15. Įrengti ir sutvarkyti apie vandens telkinius pėsčiųjų apėjimo takai. <i>(pvz. - Trakų mieste, Šventininkų, Medupio, Graužio, Bevardžio, Onušio ežerai, Paluknio ir Aukštadvario HE tvenkiniai ir kita).</i>	5 1	12 5	TRSA

Eil. Nr.	Priemonės pavadinimas	Rodikliai, pasiekimo indikatoriai (matavimo vienetai)	Rodiklio įvertė / laikotarpis		Koordinatorius/ atsakingi
			Laikotarpis 2026-2030	Visas laikotarpis 2026-2035	
1.2.2.6.	Likviduoti arba realizuoti bešeimininkius ir kitus statinius	16. Likviduotų bešeimininkių pastatų ir kitų statinių skaičius; 17. Sutvarkytų vizualinės taršos objektų skaičius.	2 1	5 2	TRSA
1.2.2.7.	Plėtoti ir įgyvendinti viešojo saugumo sistemos priemonės	18. Sukurta viešojo saugumo stebėjimo programa; 19. Atnaujintų ir naujai įrengtų techninio saugumo priemonių (pažeidimų fiksavimo), skaičius; 20. Vaizdo stebėjimo kamerų skaičius; 21. Parengtų ir įgyvendintų prevencinių programų skaičius; 22. Saugios kaimynystės iniciatyvų ir viešinimo priemonių skaičius.	1 30 100 5 5	1 60 130 10 10	TRSA Aplinkosaugos ir viešosios tvarkos skyrius
1.2.2.8.	Įgyvendinti gaisrų kontrolės ir prevencijos priemonės	23. Gyventojų gaisrinės saugos švietimo priemonių skaičius; 24. Savanorių ugniagesių skaičius; 25. Viešųjų pastatų priešgaisrinės būklės vertinimų dalis, proc.; 26. Privačių pastatų priešgaisrinės būklės vertinimų dalis, proc.; 27. Sutvarkytų ir naujai įrengtų vandens tiekimo įrenginių gaisrams gesinti (gaisrinių hidrantų, rezervuarų ir pan.) ir laisvų priėjimų prie vandens šaltinių (kūdrų, tvenkinių, kitų vandens telkinių ir pan.) skaičius; 28. Atnaujintos specialios gesinimo ir gelbėjimo darbams skirtos gaisrinės technikos skaičius/vnt.; 29. Lėšų augimas esamos priešgaisrinių gelbėjimo pajėgų materialinės bazės ir ugniagesių gelbėtojų individualių techninių priemonių gerinimui, proc.; 30. Naujų gaisrinių statyba arba rekonstrukcija, skaičius; 31. Ugniagesių gelbėtojų kvalifikacijos kėlimo priemonių įgyvendinimas ir dalyvių skaičiaus augimas.	50 10 50 30 2 4 100 6 60	100 10 90 70 5 6 100 6 60	TRSA, Trakų PGT
<b>1.2.3.</b>	<b>Uždavinys. Diegti gerojo valdymo principus</b>				TRSA Strateginio planavimo ir investicijų skyrius
1.2.3.1.	Kelti savivaldybei pavaldžių įstaigų darbuotojų kompetencijas ir administracinius gebėjimus	1. Mokymo ir motyvacijos sistemos sukūrimas; 2. Mokymo renginių savivaldybių vadovams, valstybės tarnautojams ir darbuotojams skaičius;	1 30 5	1 70 15	TRSA

Eil. Nr.	Priemonės pavadinimas	Rodikliai, pasiekimo indikatoriai (matavimo vienetai)	Rodiklio įvertė / laikotarpis		Koordinatorius/ atsakingi
			Laikotarpis 2026-2030	Visas laikotarpis 2026-2035	
		3. Administravimo ir vadybos kompetencijų didinimo veiklų seniūnijos darbuotojams skaičius; 4. Kvalifikaciją kėlusiu darbuotojų ir tarnautojų dalis per metus, proc.	70	85	
1.2.3.2.	Tobulinti dokumentų ir paslaugų valdymo sistemą, plėtojant vieno langelio paslaugas	5. Įdiegta ir veikianti dokumentų bei paslaugų valdymo sistema; 6. Vieno langelio principu teikiamų paslaugų skaičius; 7. Gyventojų pasitenkinimo veikiančia sistema augimas, proc.	1 60 10	1 90 20	TRSA
1.2.3.3.	Mažinti korupcijos pasireiškimo prielaidas ir skatinti teisėkūros proceso skaidrumą savivaldybėje	8. Parengta ir įgyvendinama korupcijos prevencijos programa; 9. Parengtų Korupcijos pasireiškimo tikimybės nustatymo planų savivaldybės įmonėse skaičius.	1 1	1 5	TRSA Teisės, personalo civilinės metrikacijos ir viešųjų pirkimų skyrius
1.2.3.4.	Užtikrinti savivaldybės ir jai pavaldžių įstaigų viešųjų paslaugų teikimo kokybę	10. Atliktų viešųjų paslaugų vartotojų pasitenkinimo tyrimų skaičius.	1	2	TRSA, viešąsias paslaugas teikiančios įstaigos
1.2.3.5.	Didinti e. paslaugų gyventojams prieinamumą	11. Įdiegtų ar išplėstų e. informacijos saugos (kibernetinio saugumo) priemonių skaičius.	2	4	TRSA, viešąsias paslaugas teikiančios įstaigos
1.2.3.6.	Mažinti administracinę našta, naudojant dirbtinio intelekto (DI) instrumentus	12. Automatizuotų procesų, naudojant dirbtinį intelektą (DI) priemonės, dalis, proc.; 13. Skaitmenizuotų paslaugų, kai nereikia fizinio kontakto, dalis, proc.; 14. Įdiegtų DI sprendimų skaičius.	10 5 2	25 15 4	TRSA, viešąsias paslaugas teikiančios įstaigos
1.2.3.7.	Parengti seniūnijų plėtojimo planus	15. Parengtų seniūnijų plėtojimo planų (mažųjų strategijų) skaičius; 16. Parengtų bendruomenių stiprinimo planų seniūnijose skaičius.	4 20	8 40	TRSA
1.2.3.8.	Skatinti tarpinstitucinį bendradarbiavimą Trakų rajone ir Vilniaus apskrityje bei gerosios praktikos perėmimą	17. Atnaujintas ir plėtojamas tarpinstitucinio bendradarbiavimo modelis; 18. Įgyvendintų priemonių ir projektų skaičius.	1 2	1 4	TRSA

Eil. Nr.	Priemonės pavadinimas	Rodikliai, pasiekimo indikatoriai (matavimo vienetai)	Rodiklio įvertė / laikotarpis		Koordinatorius/ atsakingi
			Laikotarpis 2026-2030	Visas laikotarpis 2026-2035	
1.2.3.9.	Plėtoti ir įgyvendinti įvairių sričių specialistų pritraukimo programas	19. Parengta ir įgyvendinta programa; 20. Programai įgyvendinti skiriamų lėšų suma, Eur tūkst. 21. Pritrauktų švietimo srities specialistų skaičius; 22. Pritrauktų medicinos srities specialistų skaičius; 23. Pritrauktų viešojo administravimo srities specialistų skaičius.	2 200 0 10 5	3 500 10 20 15	TRSA
1.2.3.10.	Skatinti lyčių lygybės principų įgyvendinimą savivaldybėje ir jai pavaldžiose įstaigose bei įmonėse	24. Plėtojama moterų ir vyrų lygių galimybių programa; 25. Vykdomų informacijos sklaidos priemonių skaičius.	1 10	1 20	TRSA Teisės, personalo civilinės metrikacijos ir viešųjų pirkimų skyrius
1.2.3.11.	Stiprinti NVO ir viešojo sektoriaus partnerystę	26. Finansavimą gavusių bendruomenių ir NVO skaičius; 27. Organizuotų bendrų renginių skaičius; 28. Įgalintų teikti viešąsias paslaugas gyventojams NVO skaičius; 29. Perduotų viešųjų paslaugų NVO dalis, proc.	75 5 2 10	165 10 5 15	TRSA, Nevyriausybines organizacijos
1.2.3.12.	Dalyvauti įgyvendinant Trakų krašto vietos veiklos grupės (VVG) strategiją	30. Įgyvendintų projektų skaičius; 31. Savivaldybės prisidėjimo prie projektų dalies augimas, proc.	50 15	100 25	TRSA, Trakų krašto VVG
1.2.3.13.	Plėtoti gerojo valdymo principus	32. Modernizuotų savivaldybės administracijos ir jai pavaldžių įstaigų pastatų skaičius; 33. Parengta galimybių studija savivaldybės ir padalinių perkėlimui į kitas patalpas arba esamo pastato rekonstrukcijai; 34. Parengtas ir įgyvendintas Trakų miesto viešojo valdymo (arba savivaldos) institucijų išsidėstymo optimizavimas planas; 35. Atlikta galimybių studija sukurti Trakų–Elektrėnų administracinį vienetą ir naują administracinį centrą Lentvaryje bei Trakų miesto savivaldybę.	5 1 1 0	8 1 1 1	TRSA

Eil. Nr.	Priemonės pavadinimas	Rodikliai, pasiekimo indikatoriai (matavimo vienetai)	Rodiklio įvertė / laikotarpis		Koordinatorius/ atsakingi
			Laikotarpis 2026-2030	Visas laikotarpis 2026-2035	
2.	<b>PRIORITETAS.</b>	<b>SOCIALINĖS GEROVĖS PLĖTRA</b>			Vicemerė Jolanta Abucevičienė, Vicemeris Jonas Kietavičius
2.1.	<b>Tikslas.</b> <b>Pagerinti švietimo rezultatus ir jaunimo užimtumo paslaugų kokybę</b>				TRSA Švietimo ir sporto skyrius
2.1.1.	<b>Uždavinys.</b> <b>Gerinti švietimo paslaugų prieinamumą ir kokybę</b>				TRSA Švietimo ir sporto skyrius
2.1.1.1.	Užtikrinti mokymosi pažangą mokyklose	<ol style="list-style-type: none"> <li>1. Apibendrinto mokyklos VBE rodiklio pokytis;</li> <li>2. PUP (lietuvių kalbos ir literatūros-L ir matematikos-M 6-10 balų) pasiekimų lygis, proc.;</li> <li>3. Aukštos kvalifikacijos kategorijos mokytojų dalis, proc.</li> <li>4. Švietimo pagalbą gaunančių mokinių dalis, proc.;</li> <li>5. Pareigybės dalis, tenkanti vienam pedagoginiam darbuotojui, proc.;</li> <li>6. Vienai sąlyginei mokytojo pareigybei tenkančių mokinių skaičiaus pokytis.</li> </ol>	150 70L, 40M	180 80L, 60M	TRSA Švietimo ir sporto skyrius, ugdymo įstaigos
2.1.1.2.	Optimizuoti rajono ugdymo įstaigų tinklą	<ol style="list-style-type: none"> <li>7. Įgyvendintas mokyklų optimizavimo ir struktūros pertvarkymo planas, etapai;</li> <li>8. Atliktas kasmetis ugdymo paslaugų pasitenkinimo ir poreikio tyrimas, vnt.;</li> <li>9. Bendrojo ugdymo mokyklų, turinčių mažiau kaip 200 mokinių, dalis, proc.</li> </ol>	4 4 23	6 9 10	TRSA Švietimo ir sporto skyrius
2.1.1.3.	Diegti švietimo sistemos geriausias nacionalines metodikas	<ol style="list-style-type: none"> <li>10. Įdiegtų naujų švietimo sistemos metodikų mokyklose skaičius;</li> <li>11. Surengtų nacionalinių ir tarptautinių patirties konferencijų, skirtų diegti naujausias švietimo sistemos metodikas, skaičius.</li> </ol>	3 2	6 4	TRSA Švietimo ir sporto skyrius, ugdymo įstaigos
2.1.1.4.	Kurti absolventų pritraukimo į rajono bendrojo ugdymo mokyklas programą	<ol style="list-style-type: none"> <li>12. Sukurta motyvacinė sistema absolventams po studijų grįžti gyventi ir dirbti Trakų rajone;</li> <li>13. Sudarytų sutarčių su buvusiais mokiniais, dirbančiais Trakų rajone, skaičius.</li> </ol>	1 10	2 20	TRSA Švietimo ir sporto skyrius

Eil. Nr.	Priemonės pavadinimas	Rodikliai, pasiekimo indikatoriai (matavimo vienetai)	Rodiklio įvertė / laikotarpis		Koordinatorius/ atsakingi
			Laikotarpis 2026-2030	Visas laikotarpis 2026-2035	
2.1.1.5.	Steigti ir plėtoti mokyklas- daugiafunkcius centrus rajone	14. Įsteigtų mokyklų-daugiafunkcių centrų skaičius; 15. Įsteigtų naujų klasių (patalpos, įranga, personalas) Trakų suaugusiųjų mokymo centre jaunimui ir vaikams su specialiaisiais poreikiais, skaičius.	1 3	3 6	TRSA
2.1.1.6.	Plėtoti Trakų meno mokyklos paslaugas	16. Sukurtų naujų meno ugdymo programų skaičius; 17. Dailės ugdymo programos klasių skaičius; 18. Sukurta dainavimo ugdymo programa.	2 2 1	4 7 1	TRSA, Trakų meno mokykla
2.1.1.7.	Steigti priešmokyklinio ir ikimokyklinio ugdymo grupes mokyklose	19. Mokyklų, kuriose įsteigtos priešmokyklinės ir ikimokyklinės ugdymo grupės, skaičius.	7	10	TRSA Švietimo ir sporto skyrius
2.1.1.8.	Parengti asistavimo programą privačių namų ūkio darželių steigimui	20. Namų ūkių darželių skaičius (pvz. -Takų, Lentvario, Rūdiškių sen. ir kt.).	2	4	TRSA Švietimo ir sporto skyrius
2.1.1.9.	Užtikrinti Trakų rajono mokinių galimybes pasiekti Vilniaus miesto neformaliojo ugdymo įstaigas	21. Parengtas susitarimas suderinti traukinių, autobusų ar kito transporto maršrutus; 22. Mokinių, pasinaudojusių galimybe lankyti Vilniaus miesto neformaliojo ugdymo įstaigas, dalis, proc.	1 50	2 100	TRSA Švietimo ir sporto skyrius
2.1.1.10.	Plėtoti suaugusiųjų neformaliojo švietimo ir tęstinio mokymosi paslaugas	23. Patvirtintas savivaldybės neformaliojo suaugusiųjų švietimo ir tęstinio mokymosi veiksmų planas; 24. Naujų suaugusiųjų neformaliojo švietimo paslaugų skaičius; 25. Trečiojo amžiaus universitete besimokančių asmenų skaičius; 26. Trečiojo amžiaus universitete nuotoliniu būdu vykdomų mokymų dalis, proc.; 27. Pritrauktų naujų specialistų skaičius.	1 1 380 15 2	2 2 400 30 4	TRSA Švietimo ir sporto skyrius, neformaliojo suaugusiųjų švietimo ir tęstinio mokymosi įstaigos
2.1.1.11.	Plėtoti profesinio orientavimo, motyvavimo sistemą pagal rajono darbo rinkos poreikius	28. Apklausų ir konsultacijų su darbdaviais skaičius; 29. Įsteigta profesinio orientavimo koordinatoriaus pareigybė Trakų rajono savivaldybės administracijoje; 30. Įsteigtų ugdymo karjerai specialistų pareigybių gimnazijose skaičius.	2 1 5	4 1 8	TRSA, Švietimo ir sporto skyrius

Eil. Nr.	Priemonės pavadinimas	Rodikliai, pasiekimo indikatoriai (matavimo vienetai)	Rodiklio įvertė / laikotarpis		Koordinatorius/ atsakingi
			Laikotarpis 2026-2030	Visas laikotarpis 2026-2035	
2.1.1.12.	Plėtoti ir įgyvendinti e. mokyklos koncepciją rajone	31. Mokyklų, kuriose teikiamos e. ugdymo paslaugos, skaičius; 32. Mokyklose įdiegtos e. saugumo sistemos; 33. Prie mokyklos e. sistemų pasijungusių tėvų dalis, proc.; 34. Vykdomas centralizuotas priėmimas į bendrojo ugdymo ir neformaliojo švietimo įstaigas; 35. Pamokų, kuriose taikomos skaitmeninės priemonės ir e. komponentai, dalis, proc.	7 7 80 100 80	10 10 100 100 100	TRSA Švietimo ir sporto skyrius, ugdymo įstaigos
2.1.1.13.	Pritaikyti švietimo įstaigų e. platformas asmenims, turintiems specialiųjų poreikių	36. Pritaikytų platformų skaičius; 37. Įstaigų, turinčių e. platformas, pritaikytas specialiųjų poreikių turintiems asmenims, skaičius.	95 18	100 20	TRSA Švietimo ir sporto skyrius, ugdymo įstaigos
2.1.1.14.	Aprūpinti formaliojo ir neformaliojo švietimo įstaigas saugiomis ir šiuolaikinėmis ugdymo priemonėmis	38. Ugdymo įstaigų, kurioms skirtas finansavimas ugdymo priemonėms atnaujinti, skaičius; 39. Skirto finansavimo dalis, Eur. tūkst.	13 15	18 20	TRSA Švietimo ir sporto skyrius, ugdymo įstaigos
2.1.1.15.	Plėtoti pavėžėjimo paslaugas pagal formaliojo ir neformaliojo ugdymo poreikius	40. Įdiegta e. mokinio autobuso bilietams sistema ir vykdoma pervežamų mokinių apskaita; 41. Atnaujintas transporto parkas, įsigytų transporto priemonių skaičius; 42. Elektrinių transporto priemonių, skirtų pavėžėjimo paslaugoms iš ar į ugdymo įstaigas ir vaikams, turintiems specialiųjų poreikių, skaičius; 43. Vykdomo neatlygintino vaikų pavėžėjimo į neformaliojo ugdymo įstaigas dalis, proc.	100 5 3 25	100 10 5 50	TRSA
2.1.1.16.	Parengti mokytojų pritraukimo ir motyvavimo programą	44. Sukurta mokytojų ir trūkstančių specialistų pritraukimo bei motyvavimo programa; 45. Trūkstančių specialistų studijų ir persikvalifikavimo programų dalyvių skaičius; 46. Neužimtų arba laisvų mokytojų etatų skaičius.	1 15 8	1 30 0	TRSA Švietimo ir sporto skyrius
2.1.1.17.	Plėtoti netradicines ugdymo erdves švietimo įstaigose	47. Netradicinių ugdymo erdvių švietimo įstaigose ir jų aplinkoje skaičius.	8	12	TRSA Švietimo ir sporto skyrius, ugdymo įstaigos

Eil. Nr.	Priemonės pavadinimas	Rodikliai, pasiekimo indikatoriai (matavimo vienetai)	Rodiklio įvertė / laikotarpis		Koordinatorius/ atsakingi
			Laikotarpis 2026-2030	Visas laikotarpis 2026-2035	
2.1.1.18.	Sudaryti palankias sąlygas vaiko gerovei, padedant jo tėvams, globėjams, rūpintojams kurti saugią aplinką ir gyvenimo kokybę	48. Sukurta švietimo, socialinių ir sveikatos priežiūros koordinuotai teikiamų paslaugų mobilioji komanda (etatai); 49. Veikiančios savitarpio pagalbos grupės tėvams, auginantiesiems vaikus, turinčius specialiųjų poreikių, susitikimų skaičius; 50. Emocijų ir elgesio korekcijos grupinių veiklų vaikams skaičius; 51. Savivaldybės ir mokyklų vaiko gerovės komisijų narių kompetencijos kėlimo renginių skaičius.	3 12 12 5	3 60 60 10	TRSA
<b>2.1.2.</b>	<b>Uždavinys. Modernizuoti ir optimizuoti švietimo infrastruktūrą</b>				TRSA Švietimo ir sporto skyrius
2.1.2.1.	Plėsti, modernizuoti ir rekonstruoti rajono ikimokyklinio ugdymo įstaigų pastatų infrastruktūrą	1. Modernizuotų ir rekonstruotų lopšelių-darželių skaičius; 2. Poreikio ir lankančiųjų lopšelių-darželių santykis, proc.; 3. Įsteigtų vaikų dienos centrų ir įrengtų reikiamų patalpų skaičius; 4. Pastatytas vaikų darželis Dobrovolės kaime.	3 10 2 1	4 0 4 1	TRSA Statybos, ūkio plėtros ir turto valdymo, Švietimo ir sporto skyriai
2.1.2.2.	Rekonstruoti gimnazijas pagal universalus dizaino principus	5. Įgyvendintų rekonstrukcijos ir (ar) modernizacijos projektų skaičius ( <i>įgyvendinti Vytauto Didžiojo, Rūdiškių, H. Senkevičiaus, Versmės Aukštadvario gimnazijų rekonstrukcijos / modernizavimo projektai</i> ).	2	5	TRSA, Statybos, ūkio plėtros ir turto valdymo skyriai
2.1.2.3.	Modernizuoti ir pritaikyti švietimo įstaigų pastatų infrastruktūrą pagal universalus dizaino principus	6. Modernizuotų ir rekonstruotų pagal universalus dizaino principus švietimo įstaigų dalis, proc.	50	100	TRSA, Statybos, ūkio plėtros ir turto valdymo skyriai
2.1.2.4.	Pritaikyti mokyklų ir kitus pastatus švietimo, kultūros, užimtumo ir bendruomeniniams poreikiams	7. Pritaikytų objektų skaičius; 8. Atnaujintuose pastatuose įsikūrusių bendruomenių, NVO skaičius. <i>(pvz. -Aukštadvario mokyklos pastato rekonstrukcija; Onušio pagrindinės mokyklos pastato renovacija, keičiant į aukštesnę energetinę klasę, ir įrengtos medžio darbu, technologijų, 3D maisto gamybos bei rekreacinės /</i>	2 2	5 5	TRSA, Statybos, ūkio plėtros ir turto valdymo skyriai

Eil. Nr.	Priemonės pavadinimas	Rodikliai, pasiekimo indikatoriai (matavimo vienetai)	Rodiklio įvertė / laikotarpis		Koordinatorius/ atsakingi
			Laikotarpis 2026-2030	Visas laikotarpis 2026-2035	
		<i>edukacinės erdvės; Trakų gimnazijos Senujų Trakų Andžejaus Stelmachovskio progimnazijos skyriaus rekonstrukcija, pritaikant patalpas vaikams, turintiems specialiųjų poreikių, ir kitoms socialinės veiklos paslaugoms ir kt.).</i>			
2.1.2.5.	Modernizuoti ugdymo įstaigų aplinkos ir priklausinių infrastruktūrą	9. Modernizuotos sporto infrastruktūros įrenginių mokyklų teritorijose skaičius. (pvz. - <i>Trakai, Lentvaris, Rūdiškės, Aukštadvaris, Senieji Trakai, Onuškis, Paluknys ir kt.</i> ).	9	13	TRSA, Statybos, ūkio plėtros ir turto valdymo skyriai
<b>2.1.3.</b>	<b>Uždavinys. Didinti vaikų bei jaunimo įsitraukimą į neformaliojo ugdymo ir užimtumo veiklas</b>				TRSA Jaunimo koordinatorius
2.1.3.1.	Įkurti jaunimo užimtumo centrą	1. Įkurtas užimtumo centras (daugiau nei 500 kv. m ploto); 2. Centro lankytojų per mėnesį skaičius; 3. Jaunimui teikiamų paslaugų skaičius.	0 0 0	1 500 15	TRSA
2.1.3.2.	Atlikti jaunimo situacijos rajone ir jaunimo poreikių tyrimus	4. Atliktų jaunimo politikos srityje tyrimų (jaunimo problematikos, jaunimo politikos įgyvendinimo, lygių galimybių ir kt.) skaičius; 5. Parengtas savivaldybės jaunimo barometro tyrimas; 6. Parengtas savivaldybės paslaugų jaunimui žemėlapis.	5 5 1	10 10 2	TRSA, Savivaldybės jaunimo reikalų koordinatorius
2.1.3.3.	Skleisti jaunimui aktualią informaciją	7. Sukurta jaunimo informacijos sklaidos sistema patrauklia forma ir būdais; 8. Parengta tvarka skatinti / teikti stipendijas jauniems gabiems kraštą garsinantiesiems žmonėms;	1 1	1 1	TRSA, Savivaldybės jaunimo reikalų koordinatorius
2.1.3.4.	Įgyvendinti jaunimo iniciatyvų ir projektų finansavimo programą	9. Jaunimo iniciatyvų ir projektų programos biudžetas, Eur. tūkst.; 10. Sukurta Dalyvaujamojo biudžeto jaunimui programa; 11. Finansuotų jaunimo projektų skaičius; 12. Savivaldybės lėšomis bendrojo finansavimo jaunimui skirtų projektų skaičius; 13. Jaunimo politikai skirto finansavimo dalis nuo bendro savivaldybės biudžeto, proc.	75 1 5 1 1	100 1 10 1 2	TRSA, Savivaldybės jaunimo reikalų koordinatorius

Eil. Nr.	Priemonės pavadinimas	Rodikliai, pasiekimo indikatoriai (matavimo vienetai)	Rodiklio įvertė / laikotarpis		Koordinatorius/ atsakingi
			Laikotarpis 2026-2030	Visas laikotarpis 2026-2035	
2.1.3.5.	Taikyti jaunimo integracijos į darbo rinką priemones	14. Sukurta jaunimo verslo pradžios programa (dotacijos iki 10 tūkst. Eur), dotacijų skaičius; 15. Įkurta bendradarbystės erdvė.	1 0	1 1	TRSA, Savivaldybės jaunimo reikalų koordinadorius
2.1.3.6.	Stiprinti atvirojo darbo su jaunimu tinklą	16. Sukurta atviro darbo su jaunimu sistema, apimanti visas seniūnijas.	1	1	Savivaldybės jaunimo reikalų koordinadorius
2.1.3.7.	Atnaujinti ir įrengti zonas viešosiose erdvėse, skirtas vaikų ir jaunimo užimtumui ir laisvalaikiui	17. Atnaujintų ar įrengtų jaunimo erdvių skaičius; 18. Įkurtas šeimos parkas Trakų mieste; 19. Ledo arenos statyba Trakų mieste.	2 0 0	5 1 1	TRSA Architektūros ir žemės ūkio administravimo, Statybos, ūkio plėtros ir turto valdymo skyriai
2.1.3.8.	Didinti jaunimo pilietinį įsitraukimą į viešąjį valdymą	20. Sprendimų, priimtų bendradarbiaujant su jaunimu, jų atstovais ir organizacijomis, skaičius; 21. Jaunimo, jų atstovų ir organizacijų pasiūlymų dėl viešojo valdymo skaičius; 22. Moksleivių savivaldas stiprinančių iniciatyvų ir renginių skaičius; 23. Sukurta jaunimo savanorystė programa; 24. Akredituotų jaunimo savanorių priimančių organizacijų skaičius.	5 5 5 1 5	10 10 10 1 10	TRSA, Savivaldybės jaunimo reikalų koordinadorius
<b>2.1.4.</b>	<b>Gerinti sporto prieinamumą ir bendruomenių fizinį aktyvumą</b>				TRSA, Švietimo ir sporto skyrius
2.1.4.1.	Atnaujinti ir įrengti sporto bei aktyvaus laisvalaikio prioritetinius objektus rajone	1. Įrengtų ir atnaujintų sporto objektų skaičius; 2. Įrengtų ir atnaujintų aktyvaus laisvalaikio objektų skaičius. <i>(pvz. - rekonstruotas arba įrengtas A lygio futbolo stadionas ir aikštelės Lentvario mieste; modernizuotas arba pastatytas uždaras futbolo maniežas Lentvaryje; atnaujinta moderni TVDG krepšinio aikštelė su treniruokliais gatvės gimnastikos erdvėje; įrengtos sporto aikštelės tarp TVD ir Trakų gimnazijų, skirtos žaisti padelį, lauko tenisą ir piklbolą;</i>	5 2	10 6	TRSA, Statybos, ūkio plėtros ir turto valdymo skyrius

Eil. Nr.	Priemonės pavadinimas	Rodikliai, pasiekimo indikatoriai (matavimo vienetai)	Rodiklio įvertė / laikotarpis		Koordinatorius/ atsakingi
			Laikotarpis 2026-2030	Visas laikotarpis 2026-2035	
		<i>sukurta dirbtinio alpinizmo infrastruktūra – sienelė, bokštas, uždara ir atvira patalpos; įrengtas BMX dviračių, riedučių, riedlenčių parkas Trakuose šalia Akmenos ežero; Užutrakio gatvės dalis pritaikyta dviratininkams, riedutininkams, riedslidžių mėgėjams, slidininkams; Užutrakio gatvės dalyje įrengta aktyvaus poilsio zona su stacionariais stalo teniso, tekbolo, stalo žaidimų, diskgolfo, minigolfo ir piklbolo įrenginiais; sukurtas šeimos aktyvaus laisvalaikio parkas pakrantėje, buvusiam stadione ir kita.).</i>			
2.1.4.2.	Įrengti šaudyklas	3. Įrengta atvira šaudykla; 4. Įrengta uždara šaudykla; (pvz. Aukštadvaryje, Onuškyje, Trakų mieste); 5. Sporto varžybų skaičius; 6. Paslauga besinaudojančių asmenų skaičiaus augimas, proc.	1 0 5 5	2 1 30 20	TRSA Statybos, ūkio plėtros ir turto valdymo skyrius, Trakų sporto centras
2.1.4.3.	Įrengti sveikatingumo trasas	7. Įrengtų erdvių ir trasų aktyviam sveikatinimui, sportui ir poilsiui skaičius. (pvz. - aplink Bernardinų, Totoriškių ir Galvės ežerus, Totoriškių plažo ir miškelio įveiklinimas; įrengtos trasos aplink Bernardinų, Totoriškių ir Galvės ežerus, Totoriškių plažo ir miškelio įveiklinimas vasaros bei žiemos aktyvioms paslaugoms ir kita).	3	4	TRSA, Statybos, ūkio plėtros ir turto valdymo skyrius
2.1.4.4.	Plėtoti žirgų sporto ir pramogų paslaugas	8. Parengtas žirgų sporto bazės plėtros projektas; 9. Įkurtas Paluknio hipodromas; 10. Esamų miško takų ir pakelių, pritaikytų jodinėjimui, ilgis (km) ir skaičius. (įrengta ir suženklinta jodinėjimo trasų infrastruktūrą - trasa Angelų kalva–Bražuolės piliakalnis, trasa iki Jovariškėse esančio žirgyno; radialinė trasa aplink Plomėnų ornitologinį draustinį).	1 0 1	1 1 2	TRSA, privatūs investuotojai
2.1.4.5.	Tapti vidaus vandens sporto centru šalyje	11. Parengta bei įgyvendinta irklavimo ir buriavimo sporto šakų viešinimo programa; 12. Rekonstruota LSC Trakų sporto bazė ir irklavimo trasos Galvės ežere;	1 0	1 1	TRSA, Trakų sporto centras; Lietuvos irklavimo federacija, Lietuvos

Eil. Nr.	Priemonės pavadinimas	Rodikliai, pasiekimo indikatoriai (matavimo vienetai)	Rodiklio įvertė / laikotarpis		Koordinatorius/ atsakingi
			Laikotarpis 2026-2030	Visas laikotarpis 2026-2035	
		13. Pritaikytos vandens sporto infrastruktūros irklavimui, irklentėms (SUP), vandens turizmui skaičius; 14. Renovuotų elingų, pritaikytų aktyviam baidarių, kanupolo veikloms ir aukšto meistriskumo irklavimo sportui, skaičius; 15. Suprojektuota ir įrengta Trakų miesto ežerų vandens sporto infrastruktūra; 16. Įrengta vandenlenčių trasa Babruko ežere; (pvz. - lynų sistema vandenlenčių, vandens slidžių ir kt. treniruotėms, pramogoms); 17. Įrengta jėgos aitvarų sporto vystymo infrastruktūra Akmenos ežero pakrantėje.	1 1 1 0 0	2 2 1 1 1	buravimo federacija, privatūs investuotojai
2.1.4.6.	Populiarinti mėgėjų sporto šakas rajone	18. Turnyruose užimtų prizinių vietų skaičius; 19. Sporto klubų, dalyvaujančių nacionaliniuose ar tarptautiniuose turnyruose, skaičius; 20. Sporto klubų skaičius.	45 2 35	90 4 40	TRSA, Trakų sporto centras, privatūs klubai ir NVO
2.1.4.7.	Pritraukti ir/ar rengti tarptautinio lygio masinius sporto ir sveikatingumo renginius	21. Pritrauktų į rajoną tarptautinių sporto renginių skaičius; 22. Sportininkų ir komandų, dalyvavusių tarptautiniuose sporto renginiuose, skaičius; 23. Organizuotų masinių sveikatingumo ir sportiškumo renginių skaičius.	25 11.250 250	35 14.500 300	TRSA, Trakų sporto centras, privatūs klubai ir NVO
2.1.4.8.	Plėtoti paplūdimio aikštelių tinklą	24. Sporto ir sveikatingumo reikmėms pritaikytų objektų skaičius. (pvz. - Arakalnio (Rėkalnio) ir sklypo, esančio Karaimų g. 57A, bei Akmenos, Babruko paplūdimių pritaikymas sporto ir sveikatingumo reikmėms; paplūdimio tinklinio naujų aikštelių įrengimas Lentvaryje, Rūdiškėse ir modernizavimas Akmenoje, paplūdimio futbolo aikštelės įrengimas Akmenos arba Totoriškių paplūdimyje ir kita).	3	7	TRSA Architektūros ir žemės ūkio administravimo, Statybos, ūkio plėtros ir turto valdymo skyriai
2.1.4.9.	Plėtoti sporto klasių steigimą	25. Sporto klasių Trakų rajono mokyklose skaičius.	3	6	TRSA Švietimo ir sporto skyrius
2.1.4.10.	Modernizuoti Aukštadvario kartodromą, pritaikant tarptautiniams čempionatams rengti	26. Įrengta ir pritaikyta infrastruktūra aukščiausio lygio kartingų ir motociklų treniruotėms ir varžyboms; 27. Organizuotų tarptautinių ir nacionalinių varžybų skaičius; 28. Dalyvių skaičius.	0 0 0	1 20 300 000	TRSA, privatūs investuotojai

Eil. Nr.	Priemonės pavadinimas	Rodikliai, pasiekimo indikatoriai (matavimo vienetai)	Rodiklio įvertė / laikotarpis		Koordinatorius/ atsakingi
			Laikotarpis 2026-2030	Visas laikotarpis 2026-2035	
2.2.	<b>Tikslas.</b> Pagerinti socialines ir sveikatingumo paslaugas				TRSA Socialinės paramos skyrius, sveikatos reikalų koordinatore
2.2.1.	<b>Uždavinys.</b> Gerinti sveikatos priežiūros paslaugų prieinamumą ir kokybę				TRSA sveikatos reikalų koordinatore
2.2.1.1.	Modernizuoti ir (ar) rekonstruoti rajono sveikatos priežiūros įstaigų pastatus ir patalpas	<ol style="list-style-type: none"> <li>1. Modernizuotų ir (ar) rekonstruotų sveikatos priežiūros įstaigų skaičius;</li> <li>2. Įstaigų, kurių infrastruktūra atnaujinta, skaičius (įskaitant poilsio zonas, teritorijas, specializuotas transporto priemones);</li> <li>3. Įrengta patalpų, skirtų pirminio ir antrinio lygio paslaugoms plėtoti, skaičius. <i>(pvz. - atnaujintos Trakų PSC Paluknio skyriaus, asmens sveikatos priežiūros paslaugų patalpos Trakuose, Mindaugo g. 15A, VŠĮ Lentvario ambulatorijos, Onuškio PGS ligoninės pastatų ir kiemų infrastruktūra ir kt.).</i></li> </ol>	2 2 30	4 4 50	TRSA, Statybos, ūkio plėtros ir turto valdymo skyrius
2.2.1.2.	Gerinti pirminės sveikatos priežiūros ir visuomenės sveikatos priežiūros kokybę ir prieinamumą	<ol style="list-style-type: none"> <li>4. Atnaujinta diagnostikos, gydymo ir slaugos medicininė įranga bei priemonės sergančiųjų kraujotakos, kvėpavimo organų ir kitų sistemų ligomis gydyti, Eur;</li> <li>5. Atnaujinta odontologinė įranga sveikatos priežiūros įstaigose, Eur tūkst.;</li> <li>6. Įdiegtų e. sveikatos paslaugų skaičius sveikatos priežiūros įstaigose;</li> <li>7. Suteiktų nuotolinių sveikatos diagnostikos ir paslaugų skaičius.</li> </ol>	4.000 200 4 100	2.000 400 8 200	TRSA, sveikatos priežiūros įstaigos
2.2.1.3.	Įsteigti Vaikų raidos sutrikimų ankstyvosios diagnostikos ir reabilitacijos centrą (ambulatorinės paslaugos)	<ol style="list-style-type: none"> <li>8. Įsteigtas Trakų rajono sveikatos centro Ambulatorinis vaikų raidos sutrikimų ankstyvosios reabilitacijos centras;</li> <li>9. Asmenų, gavusių paslaugą, skaičius.</li> </ol>	1 200	1 600	TRSA

Eil. Nr.	Priemonės pavadinimas	Rodikliai, pasiekimo indikatoriai (matavimo vienetai)	Rodiklio įvertė / laikotarpis		Koordinatorius/ atsakingi
			Laikotarpis 2026-2030	Visas laikotarpis 2026-2035	
2.2.1.4.	Plėtoti kokybiškas specializuotas medicinos paslaugas	10. Įstaigų, teikiančių specializuotas asmens sveikatos priežiūros paslaugas, skaičius; 11. Suteiktų sveikatos pirmo lygio paslaugų skaičius; 12. Suteiktų vaikų ir nėščiųjų lankymo namuose paslaugų skaičius; 13. Suteiktų 2–3 lygio sveikatos paslaugų, taikant pavėžėjimą į Vilniaus ir Kauno gydymo centrų, skaičius; 14. Sukurta pavėžimo paslaugos pricinavimo oraus užsakymo forma.	4 40.000 8.000 2000 1	4 50.000 9.000 4000 1	TRSA, sveikatos priežiūros įstaigos
2.2.1.5.	Užtikrinti mobiliąsias kompleksines ambulatorines ir laboratorines diagnostikos paslaugas rajono gyvenvietėse ankstyvajai diagnostikai	15. Įsigytas automobilis su įranga mobiliosioms paslaugoms teikti; ( <i>onkologijos, širdies kraujagyslių ir kvėpavimo organų sutrikimams atpažinti</i> ); 16. Parengta komanda dirbti mobiliąja įranga.	1 1	1 1	TRSA, sveikatos priežiūros įstaigos
2.2.1.6.	Plėtoti paliatyviosios pagalbos paslaugas, teikti ambulatorines slaugos paslaugas namuose	17. Asmenų, gaunančių paliatyviosios pagalbos paslaugas, skaičius; 18. Sukurta antra dubliuojanti paslaugos grupė iš vietinių gyventojų.	300 1	600 1	TRSA
2.2.1.7.	Plėtoti psichologinės pagalbos ir psichiatrijos paslaugas	19. Psichiatrijos dienos stacionaro paslaugų skaičius; 20. Asmenų, gaunančių psichologinę pagalbą, skaičius; 21. Paluknio seniūnijoje įsteigtas Psichiatrijos dienos stacionaras suaugusiesiems ir vaikams.	1000 1000 1	2000 2000 1	TRSA
2.2.1.8.	Parengti ir įgyvendinti gydytojų pritraukimo bei esamų gydytojų skatinimo dirbti rajone programą	22. Parengta žmoniškųjų išteklių pritraukimo ir motyvacijos programa; 23. Užpildytas specialistų poreikis, proc.	1 95	1 100	TRSA
2.2.1.9.	Plėtoti odontologinį gydymą ir prevenciją	24. Vaikų, gaunančių odontologinį gydymą, skaičius; 25. Senjorų, gaunančių odontologinį gydymą, skaičius; 26. Burnos higienos prevencinių ar informacinių renginių skaičius (mokyklose, bendruomenėse).	5000 1000 200	10000 2000 500	TRSA, sveikatos priežiūros įstaigos

Eil. Nr.	Priemonės pavadinimas	Rodikliai, pasiekimo indikatoriai (matavimo vienetai)	Rodiklio įvertė / laikotarpis		Koordinatorius/ atsakingi
			Laikotarpis 2026-2030	Visas laikotarpis 2026-2035	
2.2.1.10.	Teikti visuomenės sveikatos priežiūros paslaugas savivaldybės ugdymo įstaigose	27. Švietimo įstaigų, kuriose teikiamos visuomenės sveikatos priežiūros paslaugos, dalis, proc.	100	100	TRSA
<b>2.2.2.</b>	<b>Uždavinys. Didinti fizinio aktyvumo ir sveikatos raštingumo lygį</b>				TRSA sveikatos reikalų koordinatore
2.2.2.1.	Vykdyti visuomenės sveikatos stebėseną	1. Parengta kasmetė ataskaita apie gyventojų sveikatingumo būklę.	5	10	TRSA, sveikatos reikalų koordinatore
2.2.2.2.	Išsaugoti ir stiprinti gyventojų sveikatą, vykdant ankstyvąją ligų prevenciją, sveikatinimo ir fizinio aktyvumo priemones	2. Suteiktų pirminės profilaktikos paslaugų skaičius; 3. Gyventojų, dalyvaujančių prevencinėse programose, dalis, proc.; 4. Trakų visuomenės sveikatos biuro organizuotų sveikatingumo ir fizinio aktyvumo projektų ir/ar renginių skaičius.	30000 60 2	60000 70 3	TRSA sveikatos reikalų koordinatore
2.2.2.3.	Įgyvendinti programą „Rajono vaikai valgo sveiką maistą“	5. Parengta programa; 6. Sveikai besimaitinančių vaikų dalis, proc.; 7. Renginių, kuriuose ugdomi vaikų sveikos mitybos įpročiai, skaičius; 8. Renginių, kuriuose ugdomi šeimos sveikos mitybos įpročiai, skaičius.	1 90 250 80	1 90 500 160	TRSA sveikatos reikalų koordinatore
2.2.2.4.	Įgyvendinti žalingų įpročių prevencijos programą	9. Psichotropinių ir kitų psichiką veikiančių bei žalojančių medžiagų prevencinių renginių skaičius; 10. Psichotropinių ir kitų psichiką veikiančių bei žalojančių medžiagų prevencinių renginių mokyklose skaičius; 11. Priklausomybių konsultantų suteiktų paslaugų skaičius.	150 150 2500	300 300 5000	TRSA sveikatos reikalų koordinatore
2.2.2.5.	Įgyvendinti psichinės ir emocinės sveikatos stiprinimo programą	12. Savižudybės prevencijos ir psichinės emocinės sveikatos programos adaptavimas Trakų rajonui; 13. Suteiktų nemokamų psichologinių konsultacijų skaičius; 14. NVO iniciatyva sukurtas Lentvario klasikinės ir socialinės psichosomatikos (holistinės) savitarpio pagalbos tinklas.	1 3000 1	1 6000 1	TRSA sveikatos reikalų koordinatore

Eil. Nr.	Priemonės pavadinimas	Rodikliai, pasiekimo indikatoriai (matavimo vienetai)	Rodiklio įvertė / laikotarpis		Koordinatorius/ atsakingi
			Laikotarpis 2026-2030	Visas laikotarpis 2026-2035	
<b>2.2.3.</b>	<b>Uždavinys. Gerinti socialinių paslaugų prieinamumą ir kokybę</b>				TRSA Socialinės paramos skyrius
2.2.3.1.	Įgyvendinti atskirų gyventojų grupių socialinę integraciją	<ol style="list-style-type: none"> <li>1. Parengta ir įgyvendinta atskirų gyventojų grupių socialinė integracijos programa;</li> <li>2. Įgyvendinta senųjų tautinių grupių (tautinių mažumų) bendraveiklos socialinė integracija;</li> <li>3. Įgyvendinta trečiųjų šalių užsieniečių įsitvirtinimo socialinė integracija;</li> <li>4. Įgyvendinta reemigrantų įsitvirtinimo skatinimo ir pagalbos socialinė integracija.</li> </ol>	1 50 355 250	1 70 710 500	TRSA Socialinės paramos skyrius, socialinių paslaugų įstaigos
2.2.3.2.	Įgyvendinti gyventojų atskirų poreikių socialinę integraciją	5. Parengta ir įgyvendinta gyventojų atskirų poreikių socialinė integracijos programa. (Ilgalaikių bedarbių socialinė integracija; gyventojų, turinčių specialiųjų poreikių, socialinė integracija; iš įkalinimo įstaigų grįžusių asmenų socialinė integracija).	600	1200	TRSA Socialinės paramos skyrius, socialinių paslaugų įstaigos
2.2.3.3.	Įgyvendinti saugios socialinės aplinkos programą	<ol style="list-style-type: none"> <li>6. Sukurta smurto artimoje aplinkoje prevencijos bei paslaugų nukentėjusiems ir smurtautojams teikimo programa;</li> <li>7. Nuo smurto artimoje aplinkoje nukentėjusiems asmenims suteiktų paslaugų skaičius;</li> <li>8. Artimoje aplinkoje smurtavusiems asmenims taikytų paslaugų skaičius.</li> </ol>	1 160 160	1 200 200	TRSA Socialinės paramos skyrius
2.2.3.4.	Plėtoti socialinių paslaugų tinklą	<ol style="list-style-type: none"> <li>9. Aktyviai veikiančių budinčių ir nuolatinių globotojų skaičius;</li> <li>10. Savanorių, dirbančių su socialiai pažeidžiamais, turinčiais specialiųjų poreikių ir senyvo amžiaus asmenimis, skaičius (augimas).</li> </ol>	8 30	10 50	TRSA Socialinės paramos skyrius, socialinių paslaugų įstaigos
2.2.3.5.	Teikti socialinę piniginę paramą	11. Piniginės socialinės paramos gavėjų skaičiaus mažėjimas proc.	1	1,5	TRSA Socialinės paramos skyrius
2.2.3.6.	Plėtoti integruotą slaugą, socialinę globą ir pagalbą namuose senyvo amžiaus ir specialiųjų poreikių turintiems asmenims	<ol style="list-style-type: none"> <li>12. Integruotos pagalbos (socialinės globos ir slaugos), dienos socialinės globos ir pagalbos namuose paslaugų gavėjų skaičius;</li> <li>13. Poreikio ir paslaugos suteikimo proporcijos dalis, proc.</li> </ol>	1600 100	3200 100	TRSA Socialinės paramos skyrius, socialinių paslaugų įstaigos

Eil. Nr.	Priemonės pavadinimas	Rodikliai, pasiekimo indikatoriai (matavimo vienetai)	Rodiklio įvertė / laikotarpis		Koordinatorius/ atsakingi
			Laikotarpis 2026-2030	Visas laikotarpis 2026-2035	
2.2.3.7.	Plėtoti NVO dalyvavimą, teikiant socialines paslaugas	14. Nupirktų socialinio verslo paslaugų iš vietos gyventojų, socialines paslaugas teikiančių NVO ir bendruomenių skaičius; 15. Naujų vietinių NVO, teikiančių socialines paslaugas, skaičius.	350 5	500 7	TRSA Socialinės paramos skyrius, Nevyriausybinės organizacijos
2.2.3.8.	Įkurti Trakų rajono socialinės gerovės gildiją	16. Sukurtas socialinių paslaugų įstaigų tarpusavio bendradarbiavimo tinklas; 17. Rajone veikiančių socialinių paslaugų įstaigų visuotinių susitikimus skaičius.	1 4	1 9	TRSA Socialinės paramos skyrius, socialinių paslaugų įstaigos
<b>2.2.4.</b>	<b>Uždavinys. Plėsti ir modernizuoti socialinių paslaugų infrastruktūrą, taikant universalus dizaino principus</b>				TRSA Socialinės paramos skyrius
2.2.4.1.	Modernizuoti, rekonstruoti stacionarias ir nestacionarias socialines paslaugas teikiančias įstaigas	1. Modernizuotų socialines paslaugas teikiančių įstaigų pastatų skaičius; 2. Modernizuota (pritaikyta) socialines paslaugas teikiančių įstaigų infrastruktūra, Eur tūkst.; 3. Stacionarių socialinių paslaugų gavėjų skaičius; 4. Atnaujinti socialines paslaugas teikiančių įstaigų materialinę bazę, Eur tūkst.; 5. Sukurti Trakų rajono globos ir socialinių paslaugų centro filialą Lentvaryje; 6. Modernizuoti Trakų rajono paramos šeimai ir vaikams krizių centro infrastruktūrą.	1 400 30 300 0 0	3 800 55 700 1 1	TRSA Architektūros ir žemės ūkio administravimo, Statybos, ūkio plėtros ir turto valdymo skyriai
2.2.4.2.	Plėtoti socialinių paslaugų infrastruktūrą bendraveikloje su bendruomenėmis ir NVO	7. Socialines paslaugas teikiančių bendruomeninių ir NVO skaičius.	14	18	TRSA, Nevyriausybinės organizacijos, bendruomenės
2.2.4.3.	Plėtoti dienos socialinės globos paslaugas dienos centruose senyvo amžiaus žmonėms („senelių darželių“ plėtra)	8. Sukurtų „senelių darželių“ skaičius; 9. Gavusių „senelių darželių“ paslaugas asmenų skaičius.	1 75	3 150	TRSA Socialinės paramos skyrius, socialinių paslaugų įstaigos
2.2.4.4.	Plėtoti stacionarias atokvėpio paslaugas	10. Suteiktų stacionarių atokvėpio paslaugų skaičius; 11. Gavusių stacionarias atokvėpio paslaugas asmenų skaičius.	100 100	200 200	TRSA Socialinės paramos skyrius,

Eil. Nr.	Priemonės pavadinimas	Rodikliai, pasiekimo indikatoriai (matavimo vienetai)	Rodiklio įvertė / laikotarpis		Koordinatorius/ atsakingi
			Laikotarpis 2026-2030	Visas laikotarpis 2026-2035	
					socialinių paslaugų įstaigos
2.2.4.5.	Plėtoti apsaugoto būsto paslaugas jaunuoliams ir asmenims, turintiems specialiųjų poreikių	12. Sukurtų apsaugoto būsto paslaugų skaičius; 13. Gavusių apsaugoto būsto paslaugas asmenų skaičius.	6 15	10 25	TRSA Socialinės paramos skyrius, socialinių paslaugų įstaigos
2.2.4.6.	Plėtoti stacionarias ilgalaikės ir trumpalaikės socialinės globos paslaugas	14. Įkurtų vietų ilgalaikės ir trumpalaikės socialinės globos paslaugoms teikti skaičius; 15. Gavusių ilgalaikę ir trumpalaikę socialinę globą asmenų skaičius.	15 350	15 700	TRSA Socialinės paramos skyrius, socialinių paslaugų įstaigos
2.2.4.7.	Steigti nakvynės namus ir organizuoti jų veiklą	16. Įsteigti ir veikiantys nakvynės namai; 17. Gavusių nakvynės namų paslaugas asmenų skaičius.	0 0	1 200	TRSA Socialinės paramos skyrius, socialinių paslaugų įstaigos
2.2.4.8.	Įgyvendinti socialinio būsto poreikio programą	18. Aprūpintas socialiniu būstu poreikis, dalis, proc.; 19. Socialinio būsto nuomos sutarčių skaičius; 20. Asmenų, gaunančių kompensacijas socialinio būsto nuomai, skaičius; 21. Pastatytų ir/ar įrengtų socialinių būstų Rūdiškių mieste ir/ar kitose seniūnijose, skaičius.	21 65 65 1	30 85 85 2	TRSA
<b>2.2.5.</b>	<b>Uždavinys. Užtikrinti asmenų, turinčių specialiųjų poreikių, integraciją</b>				TRSA Socialinės paramos skyrius
2.2.5.1.	Teikti paslaugas šeimoms ir (ar) tėvams, auginantiems ir (ar) globojantiems vaikus ir (ar) suaugusiuosius, turinčius specialiųjų poreikių	1. Socialines paslaugas gavusių šeimų ir vaikų skaičius.	550	600	TRSA Socialinės paramos skyrius, socialinių paslaugų įstaigos
2.2.5.2.	Pritaikyti viešąją aplinką, kad būtų užtikrintos asmenų, turinčių specialiųjų poreikių, lygios galimybės	2. Pritaikytų viešosios aplinkos vietų ar objektų dalis proc.	50	100	TRSA, Statybos, ūkio plėtros ir turto valdymo skyriai

Eil. Nr.	Priemonės pavadinimas	Rodikliai, pasiekimo indikatoriai (matavimo vienetai)	Rodiklio įvertė / laikotarpis		Koordinatorius/ atsakingi
			Laikotarpis 2026-2030	Visas laikotarpis 2026-2035	
2.2.5.3.	Užtikrinti reikiamų nestacionarių paslaugų pereinamumą vaikams, turintiems specialiųjų poreikių	3. Įsteigtų dienos centrų vaikams ir šeimoms skaičius; 4. Dienos centrų suteiktų paslaugų vaikams ir šeimoms skaičius; 5. Dienos centrų paslaugas gavusių vaikų ir šeimų skaičius; 6. Asmenų, gavusių paslaugas dienos centruose ir namuose, skaičius.	6 72 146 146	7 84 161 161	TRSA Socialinės paramos skyrius, socialinių paslaugų įstaigos
2.2.5.4.	Skatinti ir remti NVO, bendruomenes, teikiančias socialinės reabilitacijos paslaugas asmenims, turintiems specialiųjų poreikių	7. NVO ir bendruomenių suteiktų socialinės reabilitacijos paslaugų skaičius; 8. NVO ir bendruomenių suteiktų socialinės reabilitacijos paslaugų gavėjų skaičius.	1200 1200	1200 2500	TRSA, Nevyriausybinių organizacijos, bendruomenės
2.2.5.5.	Kurti grupinio gyvenimo ir/ar savarankiško gyvenimo namus asmenims, turintiems specialiųjų poreikių	9. Įsteigtų ir veikiančių grupinio ir/ar savarankiško gyvenimo namų Rūdiškių mieste ir/ar kitose seniūnijose skaičius; 10. Intelektu ir (ar) psichikos negalią turintiems asmenims sukurtų vietų gyvenimo namuose skaičius;	1 8	2 18	TRSA
2.2.5.6.	Pritaikyti būsto naudojimą asmenims, turintiems specialiųjų poreikių	11. Pritaikytų būstų ir būsto prieigų skaičius; 12. Specialiųjų poreikių turinčių asmenų, gavusių būsto ir būsto prieigų pritaikymo paslaugas, skaičius.	20 20	40 40	TRSA
2.2.5.7.	Pritaikyti rajono viešuosius statinius asmenims, turintiems specialiųjų poreikių	13. Pritaikytų statinių dalis proc.	50	100	TRSA
2.2.5.8.	Skatinti asmenų, turinčių specialiųjų poreikių, socialinę integraciją į kultūros, sporto ir švietėjišką veiklą	14. Organizuotų kultūros ir sporto renginių, pritaikytų asmenims, turintiems specialiųjų poreikių, dalis proc.	80	100	TRSA, kultūros ir sporto įstaigos
2.2.5.9.	Plėsti e. paslaugas asmenims, turintiems specialiųjų poreikių	15. Įgyvendintų e. projektų, skirtų žmonėms, turintiems specialiųjų poreikių, skaičius;	1	2	TRSA, socialinių paslaugų įstaigos

Eil. Nr.	Priemonės pavadinimas	Rodikliai, pasiekimo indikatoriai (matavimo vienetai)	Rodiklio įvertė / laikotarpis		Koordinatorius/ atsakingi
			Laikotarpis 2026-2030	Visas laikotarpis 2026-2035	
		16. Priemonių, padedančių pasinaudoti naujomis technologijomis, gaunant socialines paslaugas, skaičius; 17. Viešąsias paslaugas teikiančių įstaigų interneto svetainių, pritaikytų žmonėms, turintiems specialiųjų poreikių, dalis proc.; 18. Specialiųjų poreikių turintiems asmenims pritaikytų e. paslaugų, skirtų socialinėms paslaugoms gauti, skaičius.	1 100 1	2 100 2	
<b>2.3.</b>	<b>Tikslas. Sustiprinti kultūros paslaugų kokybę ir Trakų tapatumo patrauklumą</b>				TRSA Strateginio planavimo ir investicijų skyrius
<b>2.3.1.</b>	<b>Uždavinys Įtvirtinti Trakų rajono unikalų identitetą ir žinomumą</b>				TRSA Strateginio planavimo ir investicijų skyrius
2.3.1.1.	Aktualizuoti Senujų Trakų, kaip istorinės šalies sostinės, sąsajas su Trakų pilimi ir Trakų pusiasalio pilimi	1. Sukurta programa; 2. Sukurtas viešinimo planas; 3. Parengtas renginių kalendorius; 4. Pastatytų mažosios architektūros elementų skaičius.	1 1 1 15	1 1 1 30	TRSA
2.3.1.2.	Įgyvendinti rinkodaros priemonės, didinančias rajono patrauklumą	5. Parengta įvaizdžio formavimo programa; 6. Sukurtas naujas Trakų prekės ženklas; 7. Trakų TVIC svetainėje įdiegta galimybė turistams įvertinti Trakus; 8. Sukurtos programėlės mobiliems telefonams.	1 1 1 2	1 1 1 2	TVIC, TRSA
2.3.1.3.	Sukurti unikalios tapatybės kiekvienai seniūnijai	9. Parengtas identiteto ir tapatybės aprašymas; 10. Sukurtų (nuo seniūnijos pastato iki aplinkos ženklinimo) vizualinių pateikčių ir simbolių aprašymų skaičius; 11. Paskelbta informacinių pranešimų interneto svetainėje, socialiniuose tinkluose, žiniasklaidos priemonėse, kt. vnt.	4 4 20	8 8 50	TRSA
2.3.1.4.	Parengti Trakų miesto identiteto įdiegties programą	12. Išplėtotas Trakų miesto unikalios tapatybės aprašymas; 13. Parengtas istorinės rotušės vietovės, kaip miesto centro, revitalizavimo techninis projektas; 14. Atlikta Trakų miesto įtraukimo į UNESCO pasaulio paveldo objektų sąrašą galimybių analizė;	1 1 1	1 1 1	TRSA

Eil. Nr.	Priemonės pavadinimas	Rodikliai, pasiekimo indikatoriai (matavimo vienetai)	Rodiklio įvertė / laikotarpis		Koordinatorius/ atsakingi
			Laikotarpis 2026-2030	Visas laikotarpis 2026-2035	
		15. Sukurta Trakų miesto identiteto mažosios architektūros elementų vizualizacijos schema (R. Kvinto „Šaltinis“, kiti.);	1	1	
		16. Menininkų tarptautinių simpoziumų ir bienalių, įprasminančių laisvųjų menininkų miestą, skaičius.	3	8	
2.3.1.5.	Parengti seniūnijų centrų identiteto įdiegties priemonių programos	17. Parengtų seniūnijų centrų identiteto vystymo koncepcijos skaičius. <i>(pvz. - Grendavės identiteto sukūrimas – tradicinis festivalis kas dvejus metus; ralio renginių išplėtojimas; Trakų muziejaus kraštotyros filialas Grendavės seniūnijos patalpose.</i>	3	7	TRSA
		<b>Senųjų Trakų identiteto sukūrimas</b> – Vytauto Didžiojo sakralinis gimimas; pirmoji Lietuvos senoji sostinė (piliavietė, parkas, bažnyčia, vienuolynas, takas, skulptūra). <b>Onušio identiteto sukūrimas</b> – profesionalaus meno regione programos parengimas; didieji meno tarptautiniai plenerai lauke ir kūrinių eksponavimas Onušio erdvėse; koncertinis klasikinės ir modernios muzikos ciklas Onušio šv. apaštalių Pilypo ir Jokūbo bažnyčioje; Onušio Kultūrinės edukacinės veiklos centro KOOPS patalpose įrengimas su dalinėmis apgyvendinimo patalpomis (VVG); Dusmenų bažnyčios viešinimas; signataro Malinausko interaktyvaus infocentro-muziejaus sukūrimas ir patalpų įrengimas; Onušio Eurovelo ir Šv. Jokūbo kelio verslo paslaugų kūrimas ir įtvirtinimas. <b>Lentvario identiteto sukūrimas</b> – grajų Tiškevičių palikimas, dvaras, bažnyčia, kilimai, geležinkelio stotis, vandens bokštas, mažosios architektūros lydimieji simboliai, kt. <b>Aukštadvario identiteto sukūrimas</b> – Jono Liackio įamžinimo, Venckaus kraštotyros sankaupos ir žuvininkystės (upėtakio) technologinio kelio infocentro sukūrimas; Aukštadvario bronzinės skulptūros sukūrimas: 4 metrų Upėtakis su auksine karūna arba Grifonas su auksiniu kryžiumi;			TRSA

Eil. Nr.	Priemonės pavadinimas	Rodikliai, pasiekimo indikatoriai (matavimo vienetai)	Rodiklio įvertė / laikotarpis		Koordinatorius/ atsakingi
			Laikotarpis 2026-2030	Visas laikotarpis 2026-2035	
		<i>Paluknio identiteto sukūrimas – istorinio ir kultūrinio paveldo puoselėjimas: prof. Johano Friedricho Wolfgango palikimas, pienininkystės ūkiai, 1863 m. sukilimo atmintis, tradicinis amatas - krepšių pynimas iš pušinių balanų, paukščių buveinės, mažoji aviacija; Rūdiškių identiteto sukūrimas – geležinkelio stotis, žydų biblioteka, balų rūdos paminklas ir., raudonasis dažymas“, ir kita).</i>			
<b>2.3.2.</b>	<b>Uždavinys. Plėsti kultūros paslaugų pasiekiamumą</b>				TRSA Strateginio planavimo ir investicijų skyrius
2.3.2.1.	Modernizuoti kultūros įstaigų pastatus ir patalpas pagal universalaus dizaino principus	1. Modernizuotų pastatų skaičius;	3	3	TRSA Statybos, ūkio plėtros ir turto valdymo skyrius
2.3.2.2.	Įdiegti bendrą seniūnijų centrų kultūros centrų veiklos standartą	2. Parengtas kultūros centro veiklos standartas; 3. Įrengtos patalpos, atitinkančios kultūros centro veiklos standartą; 4. Kultūros centrų žmogiškųjų ir materialinių išteklių finansavimas, Eur. tūkst.;	1 4 4.000	1 8 9.000	TRSA Kultūros ir turizmo skyrius
2.3.2.3.	Sudaryti sąlygas kultūrinei veiklai seniūnijose	5. Modernizuotų ir renginiams pritaikytų viešųjų erdvių skaičius; 6. Naujai įsigytos įrangos ir inventoriaus suma, Eur. tūkst.; 7. NVO organizuotų renginių seniūnijose skaičius; 8. Dalyvavusių ir apsilankiusių žmonių skaičius.	3 180 50 5.000	6 430 110 12.000	TRSA
2.3.2.4.	Rekonstruoti Trakų kultūros ir meno centro pastatą	9. Įgyvendintas rekonstrukcijos projektas; 10. Įrengtos dvi modernios koncertų salės: Didžioji salė su scena ir Mažoji salė, kurios skirtos profesionaliai ir populiariajai kultūrai. (pvz. - <i>įrengtos erdvės vizualiųjų menų ekspozicijoms, patalpos šokio menui, konferencijų, kino ir maitinimo paslaugų patalpos ir erdvės, atvira jaunimo erdvė, vaikų ir suaugusiųjų biblioteka; viešoji erdvė ant pastato stogo, „Vasaros kinas“, kita.)</i>	1 0	1 2	TRSA Architektūros ir žemės ūkio administravimo, Statybos, ūkio plėtros ir turto valdymo skyriai
2.3.2.5.	Įkurti modernaus dizaino laisvalaikio ir menų centrą	11. Įrengtas modernus laisvalaikio centras Lentvaryje.	0	1	TRSA

Eil. Nr.	Priemonės pavadinimas	Rodikliai, pasiekimo indikatoriai (matavimo vienetai)	Rodiklio įvertė / laikotarpis		Koordinatorius/ atsakingi
			Laikotarpis 2026-2030	Visas laikotarpis 2026-2035	
2.3.2.6.	Sudaryti sąlygas įkurti kino studiją Trakų rajone	12. Suprojektuota ir/ar įgyta reikiama teritorija; 13. Įrengta teritorijos infrastruktūra; 14. Sudaryti kino studijos įsikūrimo sutartys/susitarimai;	1 0 1	1 1 1	TRSA, privatūs investuotojai
2.3.2.7.	Didinti kultūrinių renginių pasiekiamumą gyventojams	15. Paremtų renginių skaičius; 16. Paremtų dalyvavimo iniciatyvų tarptautinėse, respublikinėse ir regioninėse kultūros programose, projektuose, konkursuose skaičius; 17. Paremtų meno kolektyvų iniciatyvų (projektų) skaičius.	120 30 40	300 75 90	TRSA Kultūros ir turizmo skyrius, kultūros įstaigos
2.3.2.8.	Rengti Vytauto Didžiojo Karūnos 600-ųjų metinių paminėjimą	18. Parengta Vytauto Didžiojo Karūnos 600-ųjų metinių minėjimo programa; 19. Surengtų renginių ciklų skaičius; 20. Gimimo vietos – pirmosios Lietuvos sostinės įprasminimas. 21. Sukurtas ir pastatytas Vytauto Didžiojo paminklas Karvinės saloje.	1 12 1 1	1 12 1 1	TRSA Kultūros ir turizmo skyrius, kultūros įstaigos
2.3.2.9.	Didinti bibliotekų paslaugų prieinamumą ir patrauklumą gyventojams	22. Pritaikytos bibliotekų patalpos pagal universalaus dizaino principus; 23. Bibliotekose sukurtų specialiųjų erdvių skaičius (pvz. - savarankiškam darbui (angl. coworking), autizmo spektro sutrikimų turintiems vaikams audiosensoriniai kambariai; atsipalaidavimo erdvės stresą patiriantiems asmenims, kita.); 24. Įkurta lauko ir mobiliųjų bibliotekėlių; 25. Sukurtų ir įdiegtų knygų savitarnos išdavimo, grąžinimo modulių, skaičius; 26. Atnaujintų bibliotekų kompiuterinių įrangų ir informacinių sistemų skaičius (100 proc.). (pvz. - Šklėrių bibliotekos modernizacija, pritaikant žaliąsias technologijas – saulės, vėjo energiją, lietaus vandenį, sukurta „žalioji biblioteka“ su bičių aviliais, arbatžolėmis, vaistažolėmis ir įkurtas universalus daugiafunkcis centras; Tiltų kaimo bibliotekos pastato renovacija, pritaikant universaliam daugiafunkciam centrui; Šventininkų kaimo	8 6 1 4 60	16 14 4 10 100	TRSA, Trakų viešoji biblioteka

Eil. Nr.	Priemonės pavadinimas	Rodikliai, pasiekimo indikatoriai (matavimo vienetai)	Rodiklio įvertė / laikotarpis		Koordinatorius/ atsakingi
			Laikotarpis 2026-2030	Visas laikotarpis 2026-2035	
		<i>bibliotekos pastato renovacija; rekonstruota Trakų kultūros ir meno pastate Trakų vaikų ir suaugusiųjų biblioteka ir kt.).</i>			
2.3.2.10.	Parengti ir įgyvendinti rinkodaros programą su renginių tinkleliu visoms kultūros įstaigoms ir renginių organizatoriams	27. Parengti priemonių renginių tinklelio valdymo IS programą; 28. Parengtų ir įgyvendintų rinkodaros programų skaičius; 29. Taikomų novatoriškų rinkodaros priemonių skaičius; 30. Parengtas perspektyvinis vienu metų renginių tinklelis.	1 4 15 5	1 6 25 10	TRSA Kultūros ir turizmo skyrius
2.3.2.11.	Stiprinti Trakų etninės kultūros ir tautinių mažumų paveldą	31. Parengta Trakų krašto tautinių mažumų kultūros programa; 32. Iširta ir sutvarkyta Trakų rajono tautinių mažumų (karaimų, totorių, lenkų, žydų, rusų) paveldo objektų skaičius; 33. Įsteigtas ir veikiantis Etninės kultūros tautinių mažumų centras; 34. Pažymėtų atminimo vietų su aprašymais ir QR kodais skaičius; 35. Paskelbta informacinių pranešimų interneto svetainėje, socialiniuose tinkluose ir kitose žiniasklaidos priemonėse, vnt.	1 8 0 20 50	2 13 1 30 80	TRSA Kultūros ir turizmo skyrius
2.3.2.12.	Įgyvendinti Trakų krašto istorinio ir pilietinio sąmoningumo apšvietos programą	36. Parengta programa; 37. Įgyvendintas projektas „Trakų miestas vakar ir šiandien“ ir pristatyti urbanistinį, architektūrinį, istorinį paveldą; 38. Renginių skaičius.	1 1 5	1 1 10	TRSA
<b>2.3.3.</b>	<b>Uždavinys. Didinti kultūros objektų apsaugą ir prieinamumą visuomenės poreikiams</b>				TRSA Architektūros ir žemės ūkio administravimo skyrius
2.3.3.1.	Tvarkyti ir visuomenės poreikiams pritaikyti rajono nekilnojamojo kultūros paveldo objektus	1. Parengti nekilnojamojo kultūros paveldo ir istorinių objektų tvarkymo programą; 2. Sutvarkytų objektų skaičius ( <i>įskaitant piliavietės ir prieigų sutvarkymas, įkuriant naujas interaktyvias ekspozicijas, kt.</i> );	1 1	1 1	TRSA Architektūros ir žemės ūkio

Eil. Nr.	Priemonės pavadinimas	Rodikliai, pasiekimo indikatoriai (matavimo vienetai)	Rodiklio įvertė / laikotarpis		Koordinatorius/ atsakingi
			Laikotarpis 2026-2030	Visas laikotarpis 2026-2035	
		3. Parengtų tvarkybos darbų projektų skaičius.	2	4	administravimo skyrius
2.3.3.2.	Skatinti fizinius ir juridinius asmenis sutvarkyti apleistus kultūros paveldo objektus	4. Parengta fizinių ir juridinių asmenų rėmimo programa kultūros paveldo objektams-tvarkyti.	1	1	TRSA
2.3.3.3.	Likviduoti vizualinę taršą keliančius beverčius objektus	5. Sukurta teisinių priemonių tvarka, sudaranti sąlygas likviduoti vizualinės taršos objektus; 6. Likviduotų objektų skaičius ( <i>įskaitant apleisto seniūnijos pastato nugriovimą Draugystės g. 2, Aukštadvario mstl., kt.</i> ).	1 1	1 5	TRSA
2.3.3.4.	Skaitmeninti ir saugoti kultūros paveldą, didinti dokumentinio ir kultūros paveldo prieinamumą elektroninėje erdvėje	7. Prižiūrimų ir saugomų kultūros paveldo objektų skaičius; 8. Pasinaudojimų prieigomis skaičius (lankomumas).	420 10.000	450 100.000	TRSA
2.3.3.5.	Atskleisti Trakų Bazilikos stebuklingojo paveiklo unikalumą	9. Sukurtas Trakų Bazilikos apsilankymo bažnyčios paveiklo, Aušros vartų Švč. Dievo Motinos ikonos ir Čenstakavos Švč. Dievo Motinos ikonos vienybės trejybėje piligrimų kelias - Sacra Trinitas; 10. Parengta ir įgyvendinta rinkodaros programa; 11. Piligrimų/lankytojų skaičius;	1 1 200 000	1 1 300 000	TRSA
2.3.3.6.	Skatinti bendraveiklos su Lentvario dvaro sodyba iniciatyvas	12. Parengtas susitarimas su Lentvario dvaro savininkais dėl bendradarbiavimo plėtojant kultūrinius renginius; 13. Išpirkto privačių asmenų turto Lentvario dvaro komplekso teritorijoje dalis, proc.; 14. Lentvario dvaro parko tyrimų, projektavimo ir tvarkybos darbai.	1 10 1	1 30 1	TRSA, privatūs investuotojai

Eil. Nr.	Priemonės pavadinimas	Rodikliai, pasiekimo indikatoriai (matavimo vienetai)	Rodiklio įvertė / laikotarpis		Koordinatorius/ atsakingi
			Laikotarpis 2026-2030	Visas laikotarpis 2026-2035	
3.	<b>PRIORITETAS. DARNUS TERITORIJŲ IR INFRASTRUKTŪROS VYSTYMAS</b>				Meras
3.1.	<b>Tikslas. Užtikrinti darnią teritorinę plėtrą</b>				TRSA Architektūros ir žemės ūkio administravimo skyrius
3.1.1.	<b>Uždavinys. Vystyti nuoseklią rajono teritorijos ir infrastruktūros plėtrą</b>				TRSA AŽŪA skyrius
3.1.1.1.	Organizuoti savivaldybės lygmens teritorijų planavimo dokumentų rengimą ir stebėseną	<ol style="list-style-type: none"> <li>1. Parengtas ir patvirtintas savivaldybės teritorijos bendrojo plano keitimo koregavimas;</li> <li>2. Atlikta savivaldybės teritorijos bendrojo plano sprendinių įgyvendinimo stebėseną;</li> <li>3. Atnaujintas Trakų rajono savivaldybės teritorijos geriamojo vandens tiekimo ir nuotekų tvarkymo infrastruktūros plėtros plano keitimas.</li> </ol>	1 0 0	1 1 1	TRSA Architektūros ir žemės ūkio administravimo skyrius
3.1.1.2.	Organizuoti vietovės lygmens kompleksinio teritorijų planavimo dokumentų rengimą ir (ar) koregavimą	<ol style="list-style-type: none"> <li>4. Parengti bendrajame plane numatytų urbanizuojamų teritorijų vietovės lygmens bendrieji planai;</li> <li>5. Parengtas Trakų miesto bendrojo plano keitimas ir (ar) koregavimas;</li> <li>6. Parengtas Lentvario miesto bendrojo plano keitimas ir (ar) koregavimas;</li> <li>7. Parengtas Rūdiškių miesto bendrojo plano keitimas ir (ar) koregavimas;</li> <li>8. Parengtas Aukštadvario miestelio bendrasis planas.</li> </ol>	2 1 1 1 1	5 1 1 1 1	TRSA Architektūros ir žemės ūkio administravimo skyrius
3.1.1.3.	Organizuoti vietovės lygmens specialiojo teritorijų planavimo dokumentų rengimą ir (ar) koregavimą	<ol style="list-style-type: none"> <li>9. Parengtų ir (ar) koreguotų dokumentų skaičius. <i>(pvz. - atnaujinti Trakų, Lentvario, Rūdiškių miestų, Senųjų Trakų ir Aukštadvario šilumos ūkio specialieji planai ir kita).</i></li> </ol>	1	1	TRSA Architektūros ir žemės ūkio administravimo skyrius

Eil. Nr.	Priemonės pavadinimas	Rodikliai, pasiekimo indikatoriai (matavimo vienetai)	Rodiklio įvertė / laikotarpis		Koordinatorius/ atsakingi
			Laikotarpis 2026-2030	Visas laikotarpis 2026-2035	
3.1.1.4.	Organizuoti Teritorijų planavimo dokumentų registro auditą	10. Nuasmeninta informacija Teritorijų planavimo dokumentų registre; 11. Panaikintų neaktualių teritorijų planavimo dokumentų skaičius.	1 100	1 100	TRSA Architektūros ir žemės ūkio administravimo skyrius
3.1.1.5.	Rengti ir tobulinti prioritetingos plėtros teritorijų inžinierinės infrastruktūros vystymo planus	12. Patvirtintų prioritetingos plėtros teritorijų inžinierinės infrastruktūros vystymo planų skaičius; 13. Patvirtintų bendrojo plano tvarkymo zonų inžinierinės infrastruktūros vystymo planų skaičius.	0 3	3 5	TRSA Architektūros ir žemės ūkio administravimo skyrius
3.1.1.6.	Inicijuoti savivaldybės žemės sklypų formavimo plėtrą	14. Suformuotų ir įteisintų žemės sklypų prie savivaldybei priklausančių statinių skaičius; 15. Suformuotų ir įteisintų visuomenės poreikiams reikalingų žemės sklypų skaičius; 16. Suformuotų žemės sklypų prie daugiabučių gyvenamųjų namų skaičius;	10 5 10	20 10 20	TRSA Architektūros ir žemės ūkio administravimo skyrius
3.1.1.7.	Sukurti ir plėtoti geografinę informacinę sistemą (GIS), skaitmenizuoti analoginius duomenis	17. Sukurta ir nuolat plėtojama GIS sistema.	1	1	TRSA Architektūros ir žemės ūkio administravimo skyrius
3.1.1.8.	Modernizuoti kapinių valdymą ir paslaugų prieinamumą	18. Išplėstų ir naujai įrengtų kapinių plotas / skaičius; <i>(pvz. - įrengtos Lentvario Račkūnų kapinės ir kolumbariumas, paėmus sklypus visuomenės poreikiams pagal Lentvario bendrąjį planą; išplėstos Onušio kapinės; įrengtos Aukštadvario Naujosios kapinės (1,13 ha) ir kita);</i> 19. Įrengtų kolumbariumų skaičius; 20. Sukurta skaitmeninė kapinių duomenų bazė, administravimo programa ir e. paslaugų sistema; 21. Skaitmenizuotų kapinių skaičius.	1 1 1 110	2 2 1 110	TRSA Strateginio planavimo ir investicijų skyrius
3.1.1.9.	Vystyti „Rail Balticos“ trasos Trakų rajono	22. Parengta „Rail Balticos“ stoties Lentvaryje potencialo išvystymo galimybių studija.	1	1	TRSA

Eil. Nr.	Priemonės pavadinimas	Rodikliai, pasiekimo indikatoriai (matavimo vienetai)	Rodiklio įvertė / laikotarpis		Koordinatorius/ atsakingi
			Laikotarpis 2026-2030	Visas laikotarpis 2026-2035	
	savivaldybės teritorijoje potencialą				
3.1.1.10.	Vystyti pramoninių ir daugiafunkčių verslo zonų potencialą Rūdiškių, Paluknio ir kitose seniūnijose	23. Parengta pramoninių ir daugiafunkčių verslo zonų potencialo vystymo galimybių studija; 24. Įrengta teritorijos infrastruktūra, pritaikyta Militari LEZ; 25. Įgyvendintų rinkodaros priemonių investicijoms pritraukti skaičius; 26. Pritrauktų investicijų dalis, tūks. Eur.	1 1 3 0	1 1 5 10.000	TRSA
<b>3.1.2.</b>	<b>Uždavinys. Kompleksiškai gerinti rajono viešąsias erdves ir gyvenamąją aplinką</b>				TRSA Strateginio planavimo ir investicijų skyrius
3.1.2.1.	Kompleksiškai plėsti ir tvarkyti daugiabučių namų kiemus ir pritaikyti juos naujiems gyventojų poreikiams	1. Kompleksiškai sutvarkytų objektų skaičius; 2. Sutvarkytų namų kiemų skaičius.	10 60	30 80	TRSA
3.1.2.2.	Urbanizuoti poilsio ir rekreacijos zonas viešiesiems bendruomenių poreikiams	3. Sukurtų urbanizuotų poilsio ir rekreacijos zonų skaičius. <i>(pvz. - viešųjų erdvių prie Luknos upės ir mokyklų konversija, pritaikant bendruomenės ir jaunimo poreikiams, sukuriant inovatyvias kultūrines, edukacines ir verslo paslaugas; parengta Trakų r. urbanizuotų vietovių, istorinių aikščių ir kitų objektų atkūrimo bei pritaikymo visuomenės interesams programa; sutvarkytos Lentvario miesto vaikų žaidimų aikštelės, želdiniai ir mažoji architektūra; įveiklinta Onušio turgaus aikštė, sukuriant viešąją jaunimo erdvę su aktyvaus judesio įrenginių aikštelėmis ir kita).</i>	2	6	TRSA
3.1.2.3.	Sukurti žaliąjį parką juostą nuo Lentvario Andre parko iki Bevardžio ežero	4. Atnaujintas ir pritaikytas lankyti Eduardo Fransua Andre parkas; 5. Atlikta Lentvario ir kitų aukštos vertės parkų, landšaftinių vietovių vientisa kompleksinė tvarkyba ir prieinamumas lankytojams; 6. Bendraveiklos dvarų sodybų ir dvarų parkų, pritaikytų žiediniam turistiniam maršrutui rajone, skaičius.	0 0 1	1 1 3	TRSA, privatūs investuotojai

Eil. Nr.	Priemonės pavadinimas	Rodikliai, pasiekimo indikatoriai (matavimo vienetai)	Rodiklio įvertė / laikotarpis		Koordinatorius/ atsakingi
			Laikotarpis 2026-2030	Visas laikotarpis 2026-2035	
3.1.2.4.	Skatinti iniciatyvas, skirtas gyvenamajai aplinkai gerinti (dalyvaujamas biudžetas)	7. Įgyvendintų iniciatyvų skaičius; 8. Projektams skirta dalyvaujamojo biudžeto dalis, proc..	20 2	50 3	TRSA
<b>3.2.</b>	<b>Tikslas. Užtikrinti inžinerinės infrastruktūros efektyvumą ir patikimumą</b>				TRSA
<b>3.2.1.</b>	<b>Uždavinys. Atnaujinti ir plėsti vandens tiekimo, nuotekų tvarkymo infrastruktūrą</b>				TRSA, UAB „Trakų vandenys“
3.2.1.1.	Vystyti vandentvarkos infrastruktūrą	1. Inventorizuotų ir įteisintų vandentvarkos infrastruktūros objektų skaičius; 2. Likviduotų ir (ar) užkonservuotų bešeimininkų vandentvarkos infrastruktūros objektų skaičius; 3. Naujai įrengtų ir rekonstruotų geriamojo vandens kokybės gerinimo įrenginių skaičius; <i>(pvz. - vandens gerinimo įrenginiai Bražuolės, Bijūnų, Madžiūnų, Salkininkų kaimuose; Užutrakio g., Trakuose ir kita);</i> 4. Rekonstruotų geriamojo vandens tiekimo ir nuotekų tinklų ilgis, km; 5. Nustatytų ir įteisintų sanitarinių apsaugos zonų skaičius; 6. Vandenvals sistemos kokybės tobulinimo priemonės, siekiant sumažinti kvapų sklaidą Lentvaryje; 7. Įrengtos Trakų ir Lentvario rezervinės vandenvietės.	5 2 5 0,78 2 0 0	10 4 5 0,98 4 1 1	TRSA, UAB „Trakų vandenys“
3.2.1.2.	Vystyti lietaus nuotekų surinkimo ir valymo infrastruktūrą	8. Parengtas inžinerinės infrastruktūros plėtos planas; 9. Rekonstruotų ir naujai įrengtų lietaus nuotekų surinkimo tinklų ilgis, km; 10. Inventorizuoti ir įteisinti lietaus nuotekų surinkimo ir valymo objektai; 11. Rekonstruoti ir (ar) naujai įrengti lietaus nuotekų surinkimo ir valymo objektai; 12. Inovatyvių iniciatyvų surinkti ir panaudoti lietaus vandenį skaičius.	0 3 1 1 0	1 6 2 2 1	TRSA, UAB „Trakų vandenys“
3.2.1.3.	Vystyti vandentiekio ir nuotekų infrastruktūrą	13. Įrengtų vandentiekių ir nuotekų tinklų ilgis, km; 14. Rekonstruotos Lentvario nuotekų valykla ir siurblynės;	32 0	43 1	TRSA, UAB „Trakų vandenys“

Eil. Nr.	Priemonės pavadinimas	Rodikliai, pasiekimo indikatoriai (matavimo vienetai)	Rodiklio įvertė / laikotarpis		Koordinatorius/ atsakingi
			Laikotarpis 2026-2030	Visas laikotarpis 2026-2035	
		15. Įrengtų vandentiekio ir nuotekų infrastruktūros objektų skaičius.	2	4	
3.2.1.4.	Vystyti privačių ūkių prisijungimo prie centralizuoto vandentiekio ir nuotekų motyvavimą	16. Prisijungusių namų ūkių skaičius; 17. Bendrojo finansavimo lėšų dydis, Eur. tūkst.	20 50.000	40 100.000	TRSA, UAB „Trakų vandenys“
3.2.1.5.	Vystyti vandens paėmimo prieigų infrastruktūrą	18. Įrengtų ir/ar sutvarkytų vandens paėmimo prieigų infrastruktūros objektų skaičius.	1	4	TRSA, UAB „Trakų vandenys“
<b>3.2.2.</b>	<b>Uždavinys. Mažinti energijos vartojimą ir didinti atsinaujinančių energetinių išteklių panaudojimo efektyvumą</b>				Statybos, ūkio plėtros ir turto valdymo skyrius
3.2.2.1.	Vystyti šilumos ūkio infrastruktūrą	1. Atlikti šilumos tinklų trasų būklės tyrimai; 2. Parengtas ir įgyvendintas šilumos tinklų pakeitimo planas; 3. Koreguotų specialiųjų planų skaičius; 4. Renovuotos šilumos tinkle trasų ilgis, km; 5. Pastatyta nauja biokuro katilinė Trakų m.; 6. Atnaujintų ir/ar rekonstruotų mažųjų katilinių skaičius.	1 0 0 2 0 3	2 1 1 4 1 5	TRSA, UAB „Trakų vandenys“
3.2.2.2.	Modernizuoti viešosios paskirties pastatus	7. Pastatų, kuriuose padidėjo energijos vartojimo efektyvumas, skaičius; 8. Pastatų, kuriuose įgyvendinti atsinaujinančių energijos išteklių technologijų projektai, skaičius; 9. Viešosios paskirties pastatų, kuriuose įrengta atsinaujinančių energijos išteklių įranga, skaičius.	10 10 5	20 20 10	TRSA, UAB „Trakų vandenys“
3.2.2.3.	Remti daugiabučių gyvenamųjų namų modernizavimą	10. Modernizuotų daugiabučių gyvenamųjų namų skaičius.	15	20	TRSA
3.2.2.4.	Remti ir skatinti individualių namų šildymo sistemų modernizavimą	11. Individualių namų, kuriuose modernizuota šildymo sistema ( <i>krosninio šildymo keitimas dujiniais ir kietojo kuro katilais</i> ), skaičius; 12. Socialinių savivaldybės būstų, kuriuose modernizuota šildymo sistema, skaičius.	50 30	50 30	TRSA

Eil. Nr.	Priemonės pavadinimas	Rodikliai, pasiekimo indikatoriai (matavimo vienetai)	Rodiklio įvertė / laikotarpis		Koordinatorius/ atsakingi
			Laikotarpis 2026-2030	Visas laikotarpis 2026-2035	
3.2.2.4.	Įrengti apšvietimo sistemas, naudojant taupiuosius įrenginius ir atsinaujinančius šaltinius	13. Seniūnijų ir seniūnaitijų centruose įrengtos apšvietimo sistemos; 14. Viešosios paskirties pastatuose įrengtų energijos kaupiklių dalis, proc.	50 30	100 90	TRSA Statybos, ūkio plėtros ir turto valdymo skyrius
3.2.3.	<b>Uždavinys. Vykdėti tvarų atliekų tvarkymą</b>				TRSA Aplinkosaugos ir viešosios tvarkos skyrius
3.2.3.1.	Užtikrinti antrinių žaliavų tvarkymą	1. Atnaujinti konteinerių aikštelių išdėstymo schemą; 2. Užtikrinti atskirą antrinių žaliavų, įskaitant pakuočių atliekas, surinkimą iš individualių namų, dalis proc. 3. Aprūpintų masto atliekų rūšiuojamuoju surinkimu priemonėmis dalis, proc.; 4. Rekonstruota ir atidaryta žaliųjų atliekų kompostavimo aikštelė Trakuose.	1 100 50 1	1 100 80 1	TRSA Aplinkosaugos ir viešosios tvarkos skyrius
3.2.3.2.	Įrengti didelių gabaritų atliekų surinkimo aikštelę	5. Įrengta ir atidaryta didelių gabaritų atliekų aikštelė Rūdiškių mieste.	1	1	TRSA Aplinkosaugos ir viešosios tvarkos skyrius
3.2.3.3.	Užtikrinti bešeimininkų atliekų tvarkymą	6. Išvežtų ir utilizuotų bešeimininkų padangų kiekis, t; 7. Išvežtų utilizuoti bešeimininkų stambagabaričių atliekų kiekis, t; 8. Asbesto turinčių bešeimininkų atliekų kiekis, t.	250 1.500 50	500 3.000 100	TRSA Aplinkosaugos ir viešosios tvarkos skyrius
3.2.3.5.	Modernizuoti atliekų tvarkymo sistemą	9. Parengta atliekų tvarkymo modernizavimo programa; 10. Tekstilės atliekų surinkimo konteinerių skaičius; 11. Komunalinių atliekų požeminių konteinerinių aikštelių skaičius; 12. Apvažiavimo būdu surinktų ir pašalintų didelių gabaritų ir pavojingų atliekų kiekis, t; 13. Asbesto turinčių atliekų, pašalintų iš namų ūkių, kiekis, t; 14. Įdiegtų piktogramų (unifikuotų ženklų) atliekų surinkimo vietose dalis, proc.	0 30 40 3.500 1.500 0	1 50 50 7.000 3.000 100	TRSA Aplinkosaugos ir viešosios tvarkos skyrius

Eil. Nr.	Priemonės pavadinimas	Rodikliai, pasiekimo indikatoriai (matavimo vienetai)	Rodiklio įvertė / laikotarpis		Koordinatorius/ atsakingi
			Laikotarpis 2026-2030	Visas laikotarpis 2026-2035	
3.2.3.6.	Plėtoti tvaraus atliekų tvarkymo viešinio kampaniją	15. Viešinio renginių skaičius; 16. Pilietinių šūkšlių rinkimo iniciatyvų skaičius.	10 10	20 20	TRSA Aplinkosaugos ir viešosios tvarkos skyrius
<b>3.3.</b>	<b>Tikslas. Užtikrinti patogią judumo sistemą</b>				TRSA Statybos, ūkio plėtros ir turto valdymo skyrius
<b>3.3.1.</b>	<b>Uždavinys. Modernizuoti kelių bei gatvių tinklą ir saugumą</b>				TRSA Statybos, ūkio plėtros ir turto valdymo skyrius
3.3.1.1.	Vystyti pažangių priemonių, skatinančių darnaus judumo plėtrą ir valdymą, diegimą	1. Įgyvendintas rajono darnaus judumo planas; 2. Atnaujinamas Trakų rajono savivaldybės vietinės reikšmės kelių (gatvių) sąrašas (kasmet); 3. Inventorizuotų ir įteisintų vietinės reikšmės kelių ir gatvių skaičius.	15 5 150	40 10 200	TRSA Statybos, ūkio plėtros ir turto valdymo skyrius
3.3.1.2.	Modernizuoti ir plėsti vietinės reikšmės kelių ir gatvių infrastruktūrą	4. Modernizuotų ir naujai įrengtų vietinės reikšmės kelių ir gatvių ilgis, km; 5. Modernizuotų automobilių stovėjimo aikštelių, privažiavimų skaičius.	3 2	7 2	TRSA Statybos, ūkio plėtros ir turto valdymo skyrius
3.3.1.3.	Modernizuoti ir naujai įrengti gatvių apšvietimo tinklus	6. Gatvių ir kelių, kuriuose įrengtas modernizuotas apšvietimas, ilgis, km.	15	15	TRSA Statybos, ūkio plėtros ir turto valdymo skyrius
3.3.1.4.	Modernizuoti ir plėsti kaimo gyvenamųjų vietovių inžinerinę ir susisiekimo infrastruktūrą	7. Kelių, kuriuose modernizuota inžinerinė ir susisiekimo infrastruktūra, ilgis, km.	25	30	TRSA Statybos, ūkio plėtros ir turto valdymo skyrius
3.3.1.5.	Tobulinti žemės paėmimo viešiesiems poreikiams iš privačių valdų savininkų tvarką	8. Sukurta inžinerinės infrastruktūros sklypų perdavimo savivaldybės nuosavybėn tvarka.	1	1	TRSA, Statybos, ūkio plėtros ir turto valdymo, Architektūros ir žemės ūkio administravimo skyriai

Eil. Nr.	Priemonės pavadinimas	Rodikliai, pasiekimo indikatoriai (matavimo vienetai)	Rodiklio įvertė / laikotarpis		Koordinatorius/ atsakingi
			Laikotarpis 2026-2030	Visas laikotarpis 2026-2035	
3.3.1.6.	Diegti eismo saugumą didinančias priemones	9. Įdiegtų eismo saugumą didinančių techninių priemonių skaičius; 10. Įrengtų, saugiai sutvarkytų jungiamųjų kelių privažiavimų prie seniūnijų centrų skaičius. (pvz. - įrengtos greičio ribojimo, eismo saugumo, kitos priemonės Trakų miesto, Grendavės ir Paluknio sen., kelyje Žaizdriai–Salkininkai–Padvarionys, kt.).	20 3	30 3	TRSA Statybos, ūkio plėtros ir turto valdymo skyrius
3.3.1.7.	Kurti viešojo ir privataus transporto sąveikų sistemas (Park & Ride)	11. Įrengtų automobilių parkavimo vietų skaičius; 12. Įrengta 1 didelė priemiestinė ir 4 vidutinės Trakų miesto parkingo aikštelės; 13. Įrengta moderni Aukštadvario mstl. parkavimo aikštelė prie turgavietės, įskaitant elektros krovimo stoteles su nenaudojamo pastato įveiklinimu.	10 2 1	15 3 1	TRSA, privatūs investuotojai
3.3.1.8.	Formuoti žaliojo (ekologinio) turizmo viešąją infrastruktūrą	14. Atlikta gyventojų apklausa ir parengta mokamo įvažiavimo į Trakų istorinį nacionalinį parką ir (ar) Trakų senamiestį galimybių studija; 15. Vasaros sezono metu įvestas įvažiavimo į miestą mokestis.	1 1	1 1	TRSA
3.3.1.9.	Diegti subalansuoto parkavimo tinklo sistemas	16. Sukurta parkavimo aikštelių Lentvario, Trakų miestų prieigose išankstinio susižinojimo sistema (Apps); 17. Įrengtų išankstinės informacijos vietų apie parkavimo aikšteles gyvenvietėse, skaičius; 18. Sukurta Geležinkelio stoties prieigos auto parkavimo sistema – „Palieki ir eini“; 19. Įdiegta sąžininga parkavimo apmokėjimo tvarka parkavimo programėlėse (Apps) – „moki, kiek stovi“; 20. Įrengtų automobilių parkavimo aikštelių skaičius (pvz. Lentvaryje, Senuosiuose Trakuose, Rūdiškėse, Trakuose, kt.) 21. Įgyvendinti Trakų automobilių Parkavimo studijos postulatai.	2 1 0 0 15 1	3 1 1 1 15 1	TRSA Statybos, ūkio plėtros ir turto valdymo skyrius
3.3.1.10.	Tobulinti privataus parkavimo sistemos tvarką	22. Sukurta ir įgyvendinta privataus parkavimo paslaugos teikimo tvarka;	0	1	TRSA Statybos, ūkio plėtros ir turto valdymo skyrius

Eil. Nr.	Priemonės pavadinimas	Rodikliai, pasiekimo indikatoriai (matavimo vienetai)	Rodiklio įvertė / laikotarpis		Koordinatorius/ atsakingi
			Laikotarpis 2026-2030	Visas laikotarpis 2026-2035	
		23. Parkavimo vietų, įrengtų daugiabučių namų kiemuose (mokamos baltosios zonos), skaičius.	5	15	
3.3.1.11.	Plėtoti eismo saugumo priemonės „Saugus kelias į mokyklą ir iš mokyklos“	24. Įgyvendintas projektas; 25. Sukurta saugaus eismo sistema.	1 1	1 1	TRSA
3.3.1.12.	Pritaikyti miestų gatvių tinklą saugiam viešajam transportui	26. Modernizuotų ir viešajam transportui pritaikytų vietinės reikšmės kelių ir gatvių ilgis, km. 27. Modernizuotų taškų skaičius (stotelės, kita).	25 15	35 15	TRSA Statybos, ūkio plėtros ir turto valdymo skyrius
3.3.1.13.	Pritaikyti miestų ir gyvenviečių infrastruktūrą elektromobiliams	28. Parengta galimybių studija; 29. Vietų, kuriose e-transporto krovimui sukurta infrastruktūra, skaičius; 30. Elektromobilių krovimo vietų daugiabučių kiemuose skaičius.	1 3 30	1 6 60	TRSA Statybos, ūkio plėtros ir turto valdymo skyrius
3.3.1.14.	Pritaikyti privažiavimo kelią į Užutrakio dvaro sodybą elektromobiliams	31. Uždarytas automobilių transportui kelias palei Galvės ežerą iki Užutrakio dvaro sodybos (Užutrakio g.) pritaikytas elektromobilių naudojimui; 32. Įrengtas naujas privažiavimo kelias iki Užutrakio dvaro sodybos.	0 1	1 1	TRSA, Statybos, ūkio plėtros ir turto valdymo, Architektūros ir žemės ūkio administravimo skyriai
3.3.1.15.	Vystyti Trakų rajono aplinkkelių statybos iniciatyvas	33. Pastatytas Trakų miesto aplinkkelis, bendradarbiaujant su AB „Via Lietuva“; 34. Įgyvendintas „Kelio A16 Vilnius–Prienai–Marijampolė ruožo nuo 15,51 iki 25,80 km rekonstravimo“ projektas; 35. Inicijuota sunkiojo transporto Šiaurės aplinkkelio statybos studija.	0 0 0	1 1 1	TRSA, AB „Via Lietuva“
3.3.1.16.	Gerinti Trakų rajono gatvių ir kelių būklę	36. Rekonstruotų kelių ir gatvių ilgis, km; 37. Suremontuotų kelių ir gatvių ilgis, km. <i>(pvz. - Naujosios Sodybos g., Pakalnės g., Senoji g., Vilniaus g., Klevų al., Gėlių g. Lentvaryje kapitalinis remontas; Vilniaus g. Naujajame Lentvaryje kapitalinis remontas; Vytauto g., Karaimų g., Plomėnų g. Trakuose kapitalinis remontas; Gedimino g., sutampančios su krašto keliu Nr. 220</i>	25 30	35 60	TRSA Statybos, ūkio plėtros ir turto valdymo skyrius

Eil. Nr.	Priemonės pavadinimas	Rodikliai, pasiekimo indikatoriai (matavimo vienetai)	Rodiklio įvertė / laikotarpis		Koordinatorius/ atsakingi
			Laikotarpis 2026-2030	Visas laikotarpis 2026-2035	
		<i>Trakai–Rūdiškės–Alytus, Trakų m., rekonstrukcija; Paluknio miestelio Rūdiškių gatvės atkarpos iki Volfgangų gatvės rekonstravimas; privažiuojamojo kelio Nr. ASV36 prie Nikronių, šalia Baluosio ežero, rekonstravimas; Ežero g. Šventininkų kaime rekonstravimas; privažiuojamojo kelio Nr. OSV62 prie Babrauninkų kapinių nuo Verniejaus g. rekonstravimas ir kt.).</i>			
<b>3.3.2.</b>	<b>Uždavinys. Plėsti bevariklio transporto ir pėsčiųjų judėjimo infrastruktūrą</b>				TRSA Strateginio planavimo ir investicijų skyrius
3.3.2.1.	Pritaikyti Trakų miesto senamiestį bevariklio transporto judumui	<ol style="list-style-type: none"> <li>1. Parengta Trakų miesto senamiestio pritaikymo bevariklio transporto judumui galimybių studija;</li> <li>2. Įrengtos promenados ilgis, km;</li> <li>3. Suformuota Trakų miesto senamiestio apėjimo pėsčiomis trasa, km;</li> <li>4. Parengtas 2030 m. Trakų miesto vystymo projektas „Trakai – pėsčiųjų miestas“.</li> </ol>	1 1 1 1	1 2 1 1	TRSA Statybos, ūkio plėtros ir turto valdymo, Architektūros ir žemės ūkio administravimo skyriai
3.3.2.2.	Plėsti ir vystyti pėsčiųjų ir dviračių takų bei trasų sistemas ir infrastruktūrą	<ol style="list-style-type: none"> <li>5. Įrengta ir dviračių eismui pritaikyta Vytauto gatvė Trakų mieste;</li> <li>6. Modernizuotų ir naujai įrengtų dviračių ir (ar) pėsčiųjų takų bei trasų ilgis, km. <i>(pvz. - Senųjų Trakų seniūnijos gyvenviečių pėsčiųjų takų įrengimas ir pritaikymas; Lentvario seniūnijos gyvenviečių pėsčiųjų takų įrengimas ir pritaikymas; Aukštadvario Draugystės g. ir kitų pėsčiųjų takų įrengimas ir pritaikymas; Onušio sen. pėsčiųjų takų įrengimas ir pritaikymas; Paluknio sen. gyvenviečių pėsčiųjų takų pritaikymas; Trakų sen. gyvenviečių pėsčiųjų takų pritaikymas; Rūdiškių sen. gyvenviečių pėsčiųjų takų pritaikymas; Grendavės pėsčiųjų takų pritaikymas; D. Malinausko kelio sukūrimas ir įrengimas pėstiesiems ir (ar) dviračiams judant žiediniu maršrutu: Onušio bažnyčia–Vilkokšnio ežeras–Alko akmuo; Senųjų Trakų k. Sodų g.</i></li> </ol>	1 20	1 50	TRSA, Statybos, ūkio plėtros ir turto valdymo, Architektūros ir žemės ūkio administravimo skyriai

Eil. Nr.	Priemonės pavadinimas	Rodikliai, pasiekimo indikatoriai (matavimo vienetai)	Rodiklio įvertė / laikotarpis		Koordinatorius/ atsakingi
			Laikotarpis 2026-2030	Visas laikotarpis 2026-2035	
		<p>(atkarpa nuo Trakų g. iki Trumposios g.) modernizavimas (sutvarkyti pėsčiųjų takus ir įrengti apželdinimą (medžius, krūmus, gėlynus); pėsčiųjų tako ir Totoriškių ežero pakrantės nuo Karaimų tilto iki Trakų g. sutvarkymas; pėsčiųjų ir dviračių tako tarp Fabriko ir Vokės g. Lentvario m., Trakų rajono savivaldybėje, įrengimas. Įrengti dviračių takai: Plomėnų g., Trakuose nuo Aukštadvario g. iki Akmenos paplūdimio; Žaizdriai – Padvarionys Plento g.; Seimėnų–Padvarionių–Babriškių k.; Užutrakis–Angelių Kalva–Bražuolė–Akmena–Trakai; Aukštadvaris–Onuškis–Trakai–Rūdiškės–Grendavė; Trakai–Jovariškės; Senųjų Trakų gyvenvietėje.</p> <p>Pėsčiųjų ir dviračių takų įrengimas: Ežero g. 12; Senieji Trakai–Šventininkai–Pilialaukis; ST–Rubežius–Lentvaris; Vilkokšnio ir Senųjų Trakų Samės upelio pėsčiųjų takų sukūrimas; Mergiškių žiedas (aukščiausia dzūkų kalva, giliausia Lietuvoje velnio duobė). Vietinės reikšmės kelio Nr. LSV056 Vokės g. Lentvario m., Trakų r. sav., kapitalinis remontas, įrengiant pėsčiųjų ir dviračių taką.</p> <p>Bendradarbiaujant su AB „Via Lietuva“, valstybinės reikšmės rajoninio kelio Nr. 4707 Grigiškės–Lentvaris–Dobrovėlė ruožo nuo 0,92 iki 3,80 km rekonstravimas, įrengiant pėsčiųjų ir dviračių taką ir kita).</p>			
3.3.2.3.	Sukurti tarp miestinių dviračių takų jungtis	7. Įrengtas tarp miestinių dviračių takas Vilnius–Trakai–Grigiškės.	1	1	TRSA, Architektūros ir žemės ūkio administravimo, Statybos, ūkio plėtros ir turto valdymo skyriai
3.3.2.4.	Sukurti Trakų rajono seniūnijų Didžiojo dviračių	8. Sukurtas 100 km rajono dviračių takų ir trasų tinklas; 9. Įrengti saugūs dviračių takai ir trasos, jungiantys Trakų miesto visus ežerus, km;	30 10	70 40	TRSA, Architektūros ir žemės ūkio

Eil. Nr.	Priemonės pavadinimas	Rodikliai, pasiekimo indikatoriai (matavimo vienetai)	Rodiklio įvertė / laikotarpis		Koordinatorius/ atsakingi
			Laikotarpis 2026-2030	Visas laikotarpis 2026-2035	
	takų ir trasų žiedą – 100 km aplink Trakus	10. Lentvario ir Trakų miesto dviračių takų tinklo įrengimas („Judu“ programa).	1	1	administravimo, SUPTV skyriai
3.3.2.5.	Skatinti rinktis judėjimą dviračiu	11. Inicijuota dviračių remonto paslaugų plėtra; 12. Įrengtų dviračių remonto punktų (degalinėse ir kitose vietose) skaičius; 13. Įrengtų Trakų miesto dviračių laikymo konteinerių (pvz., kaip Žirmūnų g., Vilniuje) skaičius; 14. Inicijuotas privačių dviračių nuomos sistemos sukūrimas; 15. Pritrauktos privačios investicijos ir įrengti savarankiškos dviračių nuomos sistemos punktai; 16. „Cyclocity“ prie Trakų geležinkelio stoties, Trakų autobusų stoties, šalia Karaimų ir Trakų g. sankryžos ir šalia Užutrakio dvaro sodybos sukūrimas.	1 10 10 1 1 1	1 20 20 1 1 4	TRSA, privatūs investuotojai
<b>3.3.3.</b>	<b>Uždavinys. Gerinti vandens transporto paslaugas ir infrastruktūrą</b>				TRSA Strateginio planavimo ir investicijų skyrius
3.3.3.1.	Formuoti jungtis tarp Trakų rajono ežerų ir infrastruktūrą	1. Naujai įrengtų jungčių tarp rajono ežerų skaičius 2. Turizmui pritaikytų ir suženklintų vandens trasų ilgis, km; 3. Įrengtų prielaukų skaičius; 4. Įrengtas pėsčiųjų keltas į paplūdimį per Totoriškių ežerą nuo Ežero gatvės; 5. Ežerų pakrančių modernizavimas, pritaikant lankytojų poilsiui, skaičius	1 5 5 0 1	2 10 10 1 3	TRSA
3.3.3.2.	Įveiklinti ežerų salas	6. Įveiklintų ežerų salų skaičius; 7. Suteiktų paslaugų (įskaitant vizualinę apžiūrą) salose skaičius.	1 0	2 2	TRSA
3.3.3.3.	Sukurti keleivių plukdymo ir plaukiojimo ežerais tinklą	8. Parengti reglamentai vandens turizmo, eisimo vandeniui ir vandens transporto priemonių nuomos paslaugoms; 9. Įkurtas Trakų mažųjų laivų uostas tarp pirmojo tilto į pilį ir pusiasalio pilies; 10. Pritaikytos tiltų infrastruktūros mažajam vandens transportui objektų skaičius; (pvz. - Karaimų ir Žemaitės tiltai pasukami, Lukos–Galvės pėsčiųjų tiltas; Akmenos ir Galvės šliuzas ir kita.);	1 0 0	2 1 2	TRSA

Eil. Nr.	Priemonės pavadinimas	Rodikliai, pasiekimo indikatoriai (matavimo vienetai)	Rodiklio įvertė / laikotarpis		Koordinatorius/ atsakingi
			Laikotarpis 2026-2030	Visas laikotarpis 2026-2035	
		11. Sukurta saugomose teritorijose unifikuota lieptų ir prielaukų dizaino ir konstrukcijos sistema; 12. Sukurta ir įdiegta viešajam ir komerciniam naudojimui paslaugų keleiviams „Apps“ sistema; 13. Sukurta Verknės upės ir ežerų jungties sistema, pritaikant ją rekreacijai ir turizmui; 14. Įrengta mažųjų laivų prielauka su prieigomis prie Aukštadvario HE tvenkinio „Navos smuklės“.	1 1 0 1	1 1 1 1	
3.3.3.4.	Sukurti viešojo vandens transporto sistemą	15. Sukurta viešojo vandens transporto sistema; 16. Paslaugas teikiančių vandens autobusų, taksi, valčių; 17. Viešojo vandens transporto stotelių skaičius.	1 10 3	1 10 6	TRSA
<b>3.3.4.</b>	<b>Uždavinys. Gerinti pasiekiamumą viešuoju transportu</b>				TRSA Statybos, ūkio plėtros ir turto valdymo skyrius
3.3.4.1.	Subalansuoti viešojo transporto sistemą pagal naudotojų poreikius	1. Atliktų viešojo transporto paslaugų vertinimų skaičius; 2. Parengtas (arba atnaujintas) kas dvejus metus maršrutų ir reisų optimizavimo planas.	10 4	20 8	TRSA, UAB „Trakų paslaugos“
3.3.4.2.	Tobulinti viešojo transporto sistemą ir mažinti transporto judumo administracinius draudimus	3. Patobulinta viešojo transporto bilietų sistema kas dvejus metus; 4. Užtikrinto socialinio ir moksleivių (į mokyklas ir neformaliojo ugdymo įstaigas) pavėžėjimo dalis, proc. 5. Atliktas galiojančių paslaugų teikimo draudimų ir leidimų sistemos auditas kas dvejus metus.	3 100 2	5 100 5	TRSA, UAB „Trakų paslaugos“
3.3.4.3.	Išvystyti saugią jungtį: geležinkelio stotis–autobusų stotis	6. Sukurta geležinkelio stoties infrastruktūra, pritaikant ją saugiai jungčiai su autobusų stotimi; 7. Įrengtas požeminis ar antžeminis perėjimas iš geležinkelio stoties link Mažosios Vilniaus gatvės su Trakų herbo riterių statulomis; 8. Lukos ežero pakrantės ir prielauka pritaikytos mažajai laivybai bei viešajam vandens transportui; 9. Įveiklinta apmirusi Mažoji Vilniaus gatvė iki autobusų stoties, pritaikant ją pėsčiųjų ir dviračių judėjimui bei komercinių paslaugų pakrantėje plėtrai.	0 0 1 1	1 1 1 1	TRSA

Eil. Nr.	Priemonės pavadinimas	Rodikliai, pasiekimo indikatoriai (matavimo vienetai)	Rodiklio įvertė / laikotarpis		Koordinatorius/ atsakingi
			Laikotarpis 2026-2030	Visas laikotarpis 2026-2035	
3.3.4.4.	Vystyti viešojo transporto materialinę bazę ir infrastruktūrą	10. Modernizuotų ir naujai įrengtų autobusų laukimo stotelių skaičius;	8	16	TRSA, UAB „Trakų paslaugos“
		11. Atnaujinta UAB „Trakų paslaugos“ techninė bazė pagal poreikį, Eur;	50.000	100.000	
		12. Naujai įsigytų viešojo transporto priemonių skaičius.	14	24	

# VI. TRAKŲ RAJONO SAVIVALDYBĖS 2026-2035 M. STRATEGINIO PLĖTROS PLANO ĮGYVENDINIMO IR STEBĖSENOS TVARKOS APRAŠAS

## 6. ĮGYVENDINIMO IR STEBĖSENOS TVARKOS APRAŠAS

### 6.1. BENDROSIOS NUOSTATOS

1. Trakų rajono savivaldybės 2026-2035 metų strateginio plėtros plano (toliau – SPP) įgyvendinimo ir stebėsenos tvarkos aprašas (toliau – Aprašas) nustato SPP rengimo, svarstymo, tvirtinimo, įgyvendinimo, keitimo, ataskaitų rengimo ir stebėsenos tvarką.

2. Aprašas yra suderintas su Trakų rajono savivaldybės tarybos 2021 m. rugsėjo 30 d sprendimu Nr. S1E-157 patvirtintu Strateginio planavimo organizavimo Trakų rajono savivaldybėje tvarkos aprašu ir vėlesniais pakeitimais, ir jį papildo.

3. Aprašas skirtas Trakų rajono savivaldybės tarybai (toliau – Taryba), Trakų rajono savivaldybės merui (toliau – Meras), vicemerams, Trakų rajono savivaldybės administracijos (toliau – Administracija) vadovams ir darbuotojams, atsakingiems už strateginį planavimą, taip pat atsakingoms institucijoms ar Trakų rajono savivaldybės įstaigoms, susijusioms su numatytų veiklų įgyvendinimu. Aprašą tvirtina Taryba.

4. Šiame apraše vartojamos sąvokos:

4.1. **Strateginis planavimas** – formalizuota sistema, užtikrinanti viso strateginio valdymo proceso, kurio metu nustatomos veiklos kryptys ir būdai, kaip efektyviausiai panaudoti turimus ir planuojamus gauti finansinius, materialinius ir darbo išteklius institucijos misijai vykdyti, numatytiems tikslams pasiekti, realizavimą, taip pat veiklos stebėseną ir atsiskaitymą už rezultatus;

4.2. **Savivaldybės strateginio planavimo dokumentai** (toliau – planavimo dokumentai):

4.2.1. strateginis plėtros planas (toliau – SPP) – tai 10 metų trukmės programavimo lygmens planavimo dokumentas, skirtas aplinkos, socialinei ir ekonominei raidai Trakų rajono savivaldybės teritorijoje planuoti ir rengiamas atsižvelgiant į kitus strateginio ir programavimo lygmens planavimo dokumentus. SPP turi būti derinamas su savivaldybės teritorijų planavimo dokumentais ir Vilniaus regiono plėtros planu;

4.2.2. strateginis veiklos planas (toliau – SVP) – tai 3 metų trukmės veiklos lygmens planavimo dokumentas, kuriame suplanuojamos savivaldybės biudžeto asignavimų valdytojų programos (toliau – Programa). Programose planuojami 3 metų asignavimai, skirti nacionalinėse plėtros programose numatytiems pažangos priemonėms, prireikus – detalizuojant jų įgyvendinimą ir siekiamus rezultatus, arba Vilniaus regiono plėtros plane ir (arba) SPP nustatytiems pažangos priemonėms ir (arba) projektams įgyvendinti, prireikus – detalizuojant jų įgyvendinimą ir siekiamus rezultatus, ir (arba) nurodomi tęstinės veiklos uždaviniai, tęstinės veiklos priemonės ir joms planuojami 3 metų asignavimai. Programose taip pat nustatomi rezultato, produkto ir (arba) veiklos efektyvumo rodikliai;

4.2.3. metiniai veiklos planai (toliau – MVP) – tai vienerių metų laikotarpio veiklos lygmens planavimo dokumentas, kuriame detalizuojami SVP planuojamų programų pažangos ir tęstinės veiklos uždaviniai ir priemonės;

4.3. **Strateginio planavimo komisija** (toliau – SPK) – Savivaldybės tarybos sprendimu patvirtinta komisija, kuriai vadovauja Savivaldybės meras ir kuri sudaryta iš Savivaldybės tarybos narių (Savivaldybės tarybos kadencijos laikotarpiui);

4.4. **SPP įgyvendinimo stebėjimo institucinė struktūra** (toliau – SPP SIS), tai trijų lygmenų – politinio, administracinio ir visuomenės vaidmuo įgyvendinant SPP ir siekiant užtikrinti Savivaldybės valdymo institucijų, visuomenės ir verslo bendradarbiavimą (1 lentelė).

#### 1. Lentelė.

#### Politinio, administracinio ir visuomenės lygmenų vaidmuo įgyvendinant SPP

Eil. Nr.	Institucija	Pagrindiniai uždaviniai įgyvendinant SPP
<b>Politis lygmuo</b>		
1)	Taryba	<ul style="list-style-type: none"> <li>• priima su SPP rengimu, įgyvendinimu, stebėjimui ir keitimui susijusius sprendimus;</li> <li>• tvirtina periodines ataskaitas;</li> <li>• priima sprendimus dėl savivaldybės biudžeto ir kitų finansinių šaltinių, reikalingų SPP įgyvendinti;</li> </ul>
2)	Tarybos komitetai	<ul style="list-style-type: none"> <li>• svarsto su SPP rengimu, įgyvendinimu, stebėjimu ir keitimu susijusius Tarybai teikiamų sprendimų projektus;</li> </ul>
3)	Strateginio planavimo komisija	<ul style="list-style-type: none"> <li>• svarsto su SPP rengimu, įgyvendinimu, stebėjimu, keitimu susijusius Tarybai teikiamų sprendimų projektus ir veikia kaip patariamasis organas;</li> </ul>
<b>Administracinis lygmuo</b>		
4)	Meras	<ul style="list-style-type: none"> <li>• organizuoja bendrąjį SPP rengimą ir atskirų SPP prioritetų įgyvendinimą;</li> </ul>
5)	Vicemerai	<ul style="list-style-type: none"> <li>• organizuoja SPP prioritetų įgyvendinimą pagal nustatytas atsakomybės sritis;</li> </ul>
6)	Administracijos direktorius	<ul style="list-style-type: none"> <li>• kontroliuoja SPP rengimo, keitimo, papildymo ir ataskaitų rengimo procesus;</li> </ul>
7)	Administracijos Strateginio planavimo ir investicijų skyrius	<ul style="list-style-type: none"> <li>• koordinuoja SPP rengimo, keitimo ir papildymo procesus;</li> <li>• tvarko SPP keitimo pateiktus pasiūlymus ir rengia jų projektus;</li> <li>• vykdo SPP stebėjimą ir rengia SPP įgyvendinimo ataskaitų projektus;</li> </ul>
<b>Visuomenės lygmuo</b>		
8)	Socialiniai ir ekonominiai partneriai, bendruomenės, visuomenės nariai, ekspertų grupės	<ul style="list-style-type: none"> <li>• bendradarbiauja su savivaldybe;</li> <li>• teikia pasiūlymus Administracijos Strateginio planavimo ir investicijų skyriui dėl SPP rengimo, įgyvendinimo, keitimo ir parengtų ataskaitų projektų.</li> </ul>

## 6.2. SPP RENGIMAS, SVARSTYMAS IR TVIRTINIMAS

5. Savivaldybės strateginio planavimo sistemą sudaro strateginio planavimo dokumentai ir institucijos, atsakingos už planavimo dokumentų parengimą, tvirtinimą, įgyvendinimą, vertinimą ir atsiskaitymą už pasiektus rezultatus.

6. Savivaldybės planavimo dokumentai SPP, SVP, MVP turi būti tarpusavyje susiję – ilgalaikių planavimo dokumentų nuostatos turi būti perkeltos į vidutinės trukmės ir trumpalaikius planavimo dokumentus, neturi prieštarauti tarpusavyje. Taip pat rekomenduojama, kad planavimo dokumentų nuostatose būtų atsizvelgta į tarptautinių organizacijų, valstybinių institucijų ar įstaigų, visuomeninių organizacijų planus.

7. SPP rengimą koordinuoja Administracijos Strateginio planavimo ir investicijų skyrius (toliau – SPIS) kartu su atskiras priemones įgyvendinančiais Administracijos skyriais, užtikrina Savivaldybės, seniūnijų, Savivaldybės viešųjų įstaigų ir įmonių, visuomeninio ir privataus sektoriaus bendradarbiavimą. SPIS kartu su SPK vertina pateiktų SPP keitimo projektų suderinamumą su prioritetais, tikslais ir uždaviniais bei teikia Tarybai tvirtinti SPP pakeitimus.

8. Apie parengtą SPP projektą visuomenei skelbiama Savivaldybės interneto svetainėje.

### **6.3. SPP ĮGYVENDINIMAS, STEBĖSENA IR TIKSLINIMAS**

9. Savivaldybė SPP įgyvendina įtraukiant SPP priemones į SVP, MVP pagal nustatytas savivaldybės padalinių ir kitų atsakingų subjektų veiklos sritis.
10. Stebėseną vykdoma pagal Tarybos nustatytus SPP pasiekimo rodiklius:
  - 11.1. tikslų rodiklius stebi SPK;
  - 11.2. uždavinių rodiklius stebi SPIS;
  - 11.3. priemonių rodiklius stebi atskiras priemones įgyvendinantys Administracijos skyriai.
11. SPP įgyvendinimo ataskaitos rengiamos 2028 metais už 2026-2027 metų periodą, 2031 metais už 2028-2030 metų periodą ir 2036 metais už 2031-2035 metų periodą arba išimties tvarka ir esant poreikiui – kas metus. Ataskaitos tvirtinamos Tarybos sprendimu iki einamųjų metų gegužės 31 d. ir skelbiamos Savivaldybės interneto svetainėje.
12. Atsižvelgiant į SPP įgyvendinimo ir rodiklių bei į stebėjimo rodiklių pasiekimo rezultatus, įvertinant kintančią šalies, Trakų rajono veiklą formuojančią aplinką bei poreikius, SPP turi būti peržiūrimas ir esant poreikiui koreguojamas po ataskaitos parengimo.
13. Pasiūlymus dėl SPP keitimo gali teikti Tarybos nariai, meras, vicemerais, Administracijos ir jos struktūrinių padalinių vadovai, socialiniai-ekonominiai partneriai, kiti suinteresuoti fiziniai ar juridiniai asmenys iki einamųjų metų birželio 1 d.
14. Pasiūlymai dėl SPP keitimo teikiami raštu SPIS.
15. Pateikti pasiūlymai turi būti svarstomi SPK, taip pat suinteresuotuose Tarybos komitetuose. Pasiūlymai dėl SPP keitimo gali būti SPP tikslų, uždavinių, priemonių, rodiklių tikslinimas, išbraukimas, įtraukimas.
16. SPP keitimus tvirtina Taryba.

### **6.4. BAIGIAMOSIOS NUOSTATOS**

17. Aprašas gali būti keičiamas, papildomas ir atnaujinamas Savivaldybės tarybos sprendimu.

## VII. TRAKŲ RAJONO SAVIVALDYBĖS 2026-2035 M. STRATEGINIO PLĖTROS PLANO SVARBIAUSI INVESTICINIAI PROJEKTAI

4 lentelė. Svarbiausi savivaldybės investiciniai projektai

Regiono plėtros plano pažangos priemonės pavadinimas	Savivaldybės strateginio plėtros plano priemonės kodas	Projekto numeris (jei žinoma)	Projekto vykdytojo pavadinimas	Projekto pavadinimas	Įgyvendinimo terminai (metais)		Bendra projekto vertė, eurai		
					pradžia	pabaiga	Iš viso	Iš jų: TRS biudžeto lėšos	Iš jų:
1	2	3	4	5	6	7	8	9	10
N/d	2.2.4.1	N/d	Trakų rajono savivaldybės administracija	Čižiūnų socialinio paslaugų centro pastato, Vilties g. 2, Aukštadvaris, atnaujinimas (modernizavimas)	2026	2029	240715,39	240715,39	N/d
N/d	1.2.1.2	N/d	Trakų rajono savivaldybės administracija	Grendavės seniūnijos pastato, Ežero g. 1, Grendavė, atnaujinimas (modernizavimas)	2026	2029	315715,66	315715,66	N/d
N/d	2.1.2.2	N/d	Trakų rajono savivaldybės administracija	Aukštadvario gimnazijos pastato, Technikumo g. 1, Aukštadvaris, atnaujinimas (modernizavimas)	2027	2030	1736526,00	1736526,00	N/d
N/d	1.2.1.5	N/d	Trakų rajono savivaldybės administracija	Sporto paskirties pastato – sveikatingumo centro, Klevų al. 24, Lentvaryje, statyba (baseinas)	2026	2029	10000000	10000000	N/d

N/d	2.1.3.7	N/d	Trakų rajono savivaldybės administracija	Inžinerinių tinklų, sporto paskirties inžinerinių statinių, kitos paskirties pastato, kitos paskirties inžinerinių statinių, Birutės g. Trakų mieste, statyba (Miesto parkas)	2027	2031	5682900	5682900	N/d
N/d	1.2.1.2	N/d	Trakų rajono savivaldybės administracija	Kultūros paskirties pastato – Trakų kultūros rūmų ir bibliotekos rekonstravimo, susisiekimo komunikacijų (Gėlių gatvės) kapitalinis remontas ir kitos paskirties inžinerinių statinių ir inžinerinių tinklų statyba, Vytauto g. 69, Trakuose	2027	2032	17498200	17498200	N/d
01-004-07-01-01 (RE)  Paskatinti regionų, funkcinių zonų, savivaldybių ir miestų ekonominį augimą pasitelkiant jų turimus išteklius	1.1.3.2	20-301-P-0002	Trakų rajono savivaldybės administracija	Arakalnio (vadinamo Rėkalniu) Trakų mieste pritaikymas lankyti	2025	2028	4908466,32	736269,95	2454233,16 (ES)  1717963,21 (VB)
01-004-07-01-01 (RE)  Paskatinti regionų, funkcinių zonų, savivaldybių ir miestų ekonominį augimą	1.1.3.2	20-301-P-0003	Trakų rajono savivaldybės administracija	Karvinės ir Bažnytėlės salų, esančių Galvės ežere, pritaikymas lankyti	2026	2028	1200000	180000	600000 (ES)  420000 (VB)

pasitelkiant jų turimus išteklius									
01-004-07-01-01 (RE)  Paskatinti regionų, funkcinų zonų, savivaldybių ir miestų ekonominį augimą pasitelkiant jų turimus išteklius	1.1.3.2	20-303-P-0001	Trakų rajono savivaldybės administracija	Galvės ir Lukos ežerų pritaikymas lankyti	2025	2028	336029,94	50404,5	168014,96 (ES)  117610,48 (VB)
01-004-07-01-01 (RE)  Paskatinti regionų, funkcinų zonų, savivaldybių ir miestų ekonominį augimą pasitelkiant jų turimus išteklius	1.1.3.2	N/d	Trakų rajono savivaldybės administracija	Totoriškių ežero rytinės pakrantės ir Trakų senamiesčio kultūros objektų pritaikymas lankyti	2026	2029	2971826,7	445774,01	1485913,35 (ES)  1040139,34 (VB)
01-004-07-01-01 (RE)  Paskatinti regionų, funkcinų zonų, savivaldybių ir miestų ekonominį augimą pasitelkiant jų turimus išteklius	1.1.3.2	20-322-P-0001	Trakų rajono savivaldybės administracija	Totoriškių ežero vakarinės pakrantės pritaikymas lankyti	2026	2029	1491827,06	223774,07	745913,53 (ES)  522139,46 (VB)
01-004-07-01-01 (RE)  Paskatinti regionų, funkcinų zonų, savivaldybių ir miestų ekonominį augimą pasitelkiant jų turimus išteklius	1.1.3.12	N/d	Trakų rajono savivaldybės administracija	Priemonių, skatinančių keliauti Vilniaus regione, įgyvendinimas	2026	2028	780842	117126,3	390421 (ES)  273294,7 (VB)

01-004-07-02-01 (RE)	2.1.2.1	N/d	Trakų rajono savivaldybės administracija	Švietimo paslaugų prieinamumo didinimas, pastatant vaikų darželį Trakų raj. Dobrovolės kaime	2026	2029	2400000	360000	1200000 (ES) 840000(VB)
09-003-02-02-11 (RE)	2.2.4.8	N/d	Trakų rajono savivaldybės administracija	Socialinio būsto fondo plėtra Trakų rajono savivaldybėje II	2026	2028	4633948	695092,2	2316974 (ES) 1621881,8 (VB)
09-003-02-02-11 (RE)	2.2.4.5	N/d	Trakų rajono savivaldybės administracija	Apsaugoto būsto įsigijimas Trakų rajono savivaldybėje	2026	2027	300000	45000	150000 (ES) 105000 (VB)
09-003-02-02-11 (RE)	2.2.5.5	N/d	Trakų rajono savivaldybės administracija	Grupinio gyvenimo namų steigimas Trakų rajono savivaldybėje	2026	2029	900000	135000	450000 (ES) 315000 (VB)

11-001-02-10-03 (RE)	2.2.1.2	20-503-P-0001	Trakų rajono savivaldybės administracija  Trakų visuomenės sveikatos biuras	Visuomenės sveikatos paslaugų gerinimas Trakų rajono savivaldybėje	2025	2027	400000	60000	200000 (ES) 140000 (VB)
11-002-02-11-02 (RE)	2.2.1.4	N/d	Trakų rajono savivaldybės administracija,  VšĮ Trakų rajono sveikatos centras, VšĮ Onušio palaikomojo gydymo ir slaugos ligoninė,  UAB Aderre	Ilgalaikės priežiūros paslaugų organizavimas ir infrastruktūros modernizavimas Trakų rajono savivaldybėje	2026	2028	400000	60000	200000 (ES) 140000 (VB)
02-001-06-07-02 (RE)	3.2.2.1 3.2.2.3	20-206-P-0001	UAB Trakų vandenys  Trakų rajono savivaldybės administracija	Geriamojo vandens tiekimo ir nuotekų tvarkymo infrastruktūros plėtra Trakų rajono savivaldybėje	2024	2029	7723009,19	4995318,44	2727690,75 (ES)
02-001-06-10-01 (RE)	3.2.4.2	N/d	UAB „VAATC“ Trakų rajono	Didelių gabaritų atliekų surinkimo aikštelės Rūdiškių mieste įrengimas	2026	2028	961176,47	161176,47	800000 (ES)

			savivaldybės administracija						
12-003-03-01-23 (RE)  Padidinti ugdymo prieinamumą atskirtį patiriantiems vaikams	2.1.2.3	N/d	Trakų rajono savivaldybės administracija	Aplinkų, pritaikytų įtraukiojo ugdymo organizavimui ir visos dienos mokyklų veiklai, sukūrimas, taikant universalaus dizaino principus Trakų rajono savivaldybės gimnazijose	2025	2027	2506925	376038,75	1253462,5 (ES)  877423,75 (VB)
12-003-03-02-17 (RE)  Plėtoti įvairialypį švietimą vykdant visos dienos mokyklų veiklą	2.1.2.3	N/d	Trakų rajono savivaldybės administracija	Aplinkų, pritaikytų įtraukiojo ugdymo organizavimui ir visos dienos mokyklų veiklai, sukūrimas, taikant universalaus dizaino principus Trakų rajono savivaldybės gimnazijose	2025	2027	2325075	348761,25	1162537,5 (ES)  813776,25 (VB)
05-002-01-07-08  Kurti technologinius sprendimus ir įrankius, leidžiančius saugiai ir patogiai naudotis paslaugomis	3.1.1.8	02-022-P-0014	Trakų rajono savivaldybės administracija,  Švenčionių rajono savivaldybė	Vilniaus apskrities unikalios skaitmeninės kapinių duomenų bazės sukūrimas, jos atvėrimas gyventojams ir laidojimo viešųjų paslaugų bei duomenų administravimo procesų skaitmeninimas	2023	2026	433556	4356	354710 (ES)  74490 (VB)
11-002-02-11-01  Gerinti sveikatos priežiūros paslaugų	2.2.1.1	09-022-P-0043	Trakų rajono savivaldybės administracija VšĮ Trakų rajono	Sveikatos centro sudėtyje teikiamų sveikatos priežiūros paslaugų infrastruktūros	2024	2027	3246228	0	1623114 (ES)

kokybę ir prieinamumą			sveikatos centras	modernizavimas Trakų rajono savivaldybėje					1623114 (VB)
11-002-02-11-01 Gerinti sveikatos priežiūros paslaugų kokybę ir prieinamumą	1.2.3.9	09-027-P-0052	Trakų rajono savivaldybės administracija  VšĮ Trakų rajono sveikatos centras	Sveikatos priežiūros specialistų rengimas ir pritraukimas Trakų rajono savivaldybėje	2025	2028	382974,5	0	325528,33 (ES)  57446,17 (VB)
11-002-02-11-01 Gerinti sveikatos priežiūros paslaugų kokybę ir prieinamumą	1.2.3.9	09-023-P-0056	Trakų rajono savivaldybės administracija,  VšĮ Trakų rajono sveikatos centras	Sveikatos centro veiklos modelio diegimas Trakų rajono savivaldybėje	2025	2028	387837,99	0	329662,29 (ES)  58175,7 (VB)
N/d	3.3.1.14	LTPL00503	Trakų rajono savivaldybės administracija,  Gižycko savivaldybė	Istorija ir kultūra – prieinamumas be sienų	2025	2027	1988761,24	292074,25	1591008,99 (ES)  105678 (PL partnerio lėšos)

---